

Do PREÇO: O valor total da contratação é de R\$ 249.700,00 (Duzentos e quarenta e nove mil e setecentos reais)

DOTAÇÃO ORÇAMENTÁRIA:

SECRETARIA MUNICIPAL DE AGRICULTURA:

Programa de trabalho: 11.002.20.608.1.026 - Aquisição de Máquinas, Implementos e Equipamentos Agrícolas

Elemento de despesa: 4.4.90.52 - Equipamentos e Material Permanente

Fonte de Recurso: 0500/700.

Brasileia, 22 de maio de 2026.

ASSINAM: Carlos Armando de Souza Alves – Prefeito de Brasília, e Gesiel Moreira Lopes - Secretário Municipal de Agricultura (pela contratante) João Roberto Martins de Araújo (pela contratada).

ESTADO DO ACRE

PREFEITURA MUNICIPAL DE BRASILEIA

EXTRATO DO CONTRATO Nº 029/2026

ADESÃO CARONA N.º 002/2026

PROCESSO ADMINISTRATIVO N.º 008/2026.

CONTRATANTE: PREFEITURA DO MUNICÍPIO DE BRASILÉIA / AC, CNPJ N.º 04.508.933/0001 – 45.

CONTRATADO: NORTE COMERCIO, ENGENHARIA E LOCACOES LTDA, CNPJ Nº 33.079.970/0001-83.

DO OBJETO: Aquisição de roçadeira Agrícola.

VIGÊNCIA: O prazo de vigência da contratação é de 06 (seis) meses.

PREÇO: O valor total da contratação é de R\$ 11.072,76 (onze mil e setenta e dois reais setenta e seis centavos)

DOTAÇÃO ORÇAMENTÁRIA:

SECRETARIA MUNICIPAL DE AGRICULTURA:

Programa de trabalho: 11.002.20.608.1.026 - Aquisição de Máquinas, Implementos e Equipamentos Agrícolas

Elemento de despesa: 4.4.90.52 - Equipamentos e Material Permanente

Fonte de Recurso: 0500/700

Brasileia, 22 de maio de 2026.

ASSINAM: Carlos Armando de Souza Alves – Prefeito de Brasília, e Gesiel Moreira Lopes - Secretário Municipal de Agricultura (pela contratante) Ana Heleen Castro Souza (pela contratada).

BUJARI

DECRETO/GAPRE Nº 078 DE 18 DE MAIO DE 2026

“DISPÕE SOBRE ABERTURA DE CRÉDITO SUPLEMENTAR AO ORÇAMENTO VIGENTE PARA CONCESSÃO DE AUXÍLIO FINANCEIRO EMERGENCIAL CONFORME LEI MUNICIPAL 733/2026 E DÁ OUTRAS PROVIDÊNCIAS”.

O PREFEITO DE BUJARI-ACRE no uso de suas atribuições legais considerando o disposto da Lei Federal nº 4320/64, especialmente quanto ao artigo 41, inciso I, 42 e 43, § 1º, inciso III c/c a Lei Municipal 733/2026 e Lei 729/2026 - LOA/2026;

D E C R E T A :

Art. 1º - Ficam suplementados as seguintes dotações orçamentárias do Poder Executivo Municipal, no valor de R\$ 67.500,00 (Sessenta e sete mil e quinhentos reais), para atender a criação/reforço da dotação abaixo discriminada:

04 – SECRETARIA MUNICIPAL DE CIDADANIA E ASSISTENCIA SOCIAL		
04.10 – GABINETE DA SECRETARIA DE CIDADANIA E ASSISTENCIA SOCIAL		
04.10.08.122.0202.2004.0000 – Manutenção da Sec de Cidadania e Assistência Social		
3.0.00.00.00 – DESPESAS CORRENTES		
3.3.00.00.00 – OUTRAS DESPESAS CORRENTES		
3.3.90.00.00 – Aplicações Diretas		
3.3.90.41.00 – contribuições	1.500.00.0000 – Rec Não Vinc	45.000,00
3.3.90.48.00 – Outros Auxílios Financeiros a Pessoas Físicas	1.500.00.0000 – Rec Não Vinc	22.500,00
TOTAL		67.500,00

TOTAL DA SUPLEMENTAÇÃO 67.500,00

Art. 2º - Os recursos necessários à abertura de crédito Suplementar disposto no caput do Artigo anterior no valor R\$ 67.500,00 (Sessenta e sete mil e quinhentos reais), provirão da anulação total/parcial da dotação a seguir discriminada em atendimento nos termos do 43, III, da Lei no 4.320, de 1964.

05 – SECRETARIA MUNICIPAL DE PLANEJAMENTO		
05.10 – GABINETE DA SECRETARIA DE PLANEJAMENTO		
05.10.99.999.9999.9999.0000 – Reserva de Contingencia		
9.0.00.00.00 – RESERVA DE CONTINGENCIA		
9.9.00.00.00 – RESERVA DE CONTINGENCIA		
9.9.90.00.00 – Aplicações Diretas		
9.9.90.99.00 – RESERVA DE CONTINGENCIA	1.500 – Rec Não Vinc	67.500,00
TOTAL		67,500,00

TOTAL DA ANULAÇÃO 67.500,00

Art. 3º - Este Decreto entrará em vigor na data de sua assinatura, revogando-se as disposições em contrário.

GABINETE DO PREFEITO MUNICIPAL DE BUJARI, EM 18 DE MAIO DE 2026

Joao Edvaldo Teles de Lima
Prefeito



MUNICÍPIO DE BUJARI - AC
CONSOLIDADO
RELATÓRIO RESUMIDO DA EXECUÇÃO ORÇAMENTÁRIA
DEMONSTRATIVO DAS RECEITAS E DESPESAS COM MANUTENÇÃO E DESENVOLVIMENTO DO ENSINO - MDE
ORÇAMENTO FISCAL E DA SEGURIDADE SOCIAL
JANEIRO A ABRIL / BIMESTRE MARÇO - ABRIL

Página: 1 / 3
Exercício de 2026

RREO - ANEXO 8 (LDB, art. 72)

R\$ 1,00

RECEITA RESULTANTE DE IMPOSTOS (Arts. 212 e 212-A da Constituição Federal)

RECEITA RESULTANTE DE IMPOSTOS	PREVISÃO ATUALIZADA (a)	RECEITAS REALIZADAS Até o Bimestre (b)
1 - RECEITA DE IMPOSTOS	5.428.206,56	770.462,19
1.1 - Receita Resultante do Imposto sobre a Propriedade Predial e Territorial Urbana – IPTU	98.593,08	8.436,32
1.2 - Receita Resultante do Imposto sobre Transmissão Inter Vivos – ITBI	1.621.586,25	38.153,05
1.3 - Receita Resultante do Imposto sobre Serviços de Qualquer Natureza – ISS	1.545.912,23	468.163,74
1.4 - Receita Resultante do Imposto de Renda Retido na Fonte – IRRF	2.162.115,00	255.709,08
2 - RECEITA DE TRANSFERÊNCIAS CONSTITUCIONAIS E LEGAIS	33.526.925,32	10.514.341,76
2.1 - Cota-Parte FPM	22.333.655,96	6.895.179,66
2.1.1 - Parcela referente à CF, art. 159, I, alínea b	22.333.655,96	6.895.179,66
2.1.2 - Parcela referente à CF, art. 159, I, alíneas d e e	0,00	0,00
2.2 - Cota-Parte ICMS	10.270.046,25	3.339.608,58
2.3 - Cota-Parte IPI-Exportação	4.324,23	2.709,99
2.4 - Cota-Parte ITR	216.211,50	2.401,44
2.5 - Cota-Parte IPVA	702.687,38	274.442,09
2.6 - Cota-Parte IOF-Ouro	0,00	0,00
2.7 - Outras Transferências ou Compensações Financeiras Provenientes de Impostos e Transferências Constitucionais	0,00	0,00
3 - TOTAL DA RECEITA RESULTANTE DE IMPOSTOS (1 + 2)	38.955.131,88	11.284.803,95
4 - TOTAL DESTINADO AO FUNDEB - equivalente a 20% DE ((2.1.1) + (2.2) + (2.3) + (2.4) + (2.5) + (2.7))¹	6.705.385,06	2.102.868,35
5 - VALOR MÍNIMO A SER APLICADO ALÉM DO VALOR DESTINADO AO FUNDEB - 5% DE ((2.1.1) + (2.2) + (2.3) + (2.4) + (2.5) + (2.7)) + 25% DE ((1.1) + (1.2) + (1.3) + (1.4) + (2.1.2) + (2.6))	3.033.397,91	718.332,64

FUNDEB

RECEITAS DO FUNDEB RECEBIDAS NO EXERCÍCIO	PREVISÃO ATUALIZADA (a)	RECEITAS REALIZADAS Até o Bimestre (b)
6 - TOTAL DAS RECEITAS DO FUNDEB RECEBIDAS	19.250.938,66	8.034.880,14
6.1 - FUNDEB - Impostos e Transferências de Impostos	17.344.597,35	6.133.146,39
6.1.1 - Principal	17.306.760,34	5.912.429,50
6.1.2 - Rendimentos de Aplicação Financeira	37.837,01	220.716,89
6.1.3 - Ressarcimento de Recursos do FUNDEB	0,00	0,00
6.2 - FUNDEB - Complementação da União - VAAF	287.471,77	43.120,77
6.2.1 - Principal	287.471,77	43.120,77
6.2.2 - Rendimentos de Aplicação Financeira	0,00	0,00
6.2.3 - Ressarcimento de Recursos do FUNDEB	0,00	0,00
6.3 - FUNDEB - Complementação da União - VAAT	1.294.552,28	1.858.612,98
6.3.1 - Principal	1.293.471,22	1.858.612,98
6.3.2 - Rendimentos de Aplicação Financeira	1.081,06	0,00
6.3.3 - Ressarcimento de Recursos do FUNDEB	0,00	0,00
6.4 - FUNDEB - Complementação da União - VAAR	324.317,26	0,00
6.4.1 - Principal	323.236,20	0,00
6.4.2 - Rendimentos de Aplicação Financeira	1.081,06	0,00
6.4.3 - Ressarcimento de Recursos do FUNDEB	0,00	0,00
7 - RESULTADO LÍQUIDO DAS TRANSFERÊNCIAS DO FUNDEB (6.1.1 – 4)¹	10.601.375,28	3.809.561,15
RECURSOS RECEBIDOS EM EXERCÍCIOS ANTERIORES E NÃO UTILIZADOS (SUPERÁVIT)	VALOR	
8 - TOTAL DOS RECURSOS DE SUPERÁVIT		921.200,63
8.1 - SUPERÁVIT DO EXERCÍCIO IMEDIATAMENTE ANTERIOR		921.200,63
8.2 - SUPERÁVIT RESIDUAL DE OUTROS EXERCÍCIOS		0,00
9 - TOTAL DOS RECURSOS DO FUNDEB DISPONÍVEIS PARA UTILIZAÇÃO (6 + 8)		8.956.080,77

DESPESAS COM RECURSOS DO FUNDEB (Por Subfunção) ⁶	DOTAÇÃO ATUALIZADA (c)	DESPESAS EMPENHADAS Até o Bimestre (d)	DESPESAS LIQUIDADAS Até o Bimestre (e)	DESPESAS PAGAS Até o Bimestre (f)
10 - TOTAL DAS DESPESAS COM RECURSOS DO FUNDEB	19.566.568,45	5.029.481,10	5.007.104,60	5.007.104,60
10.1 - PROFISSIONAIS DA EDUCAÇÃO BÁSICA	18.764.492,25	5.007.104,60	5.007.104,60	5.007.104,60
10.1.1 - Educação Infantil	4.856.956,25	1.130.618,65	1.130.618,65	1.130.618,65
10.1.2 - Ensino Fundamental	13.907.536,00	3.876.485,95	3.876.485,95	3.876.485,95
10.1.3 - Educação de Jovens e Adultos	0,00	0,00	0,00	0,00
10.1.4 - Educação Especial	0,00	0,00	0,00	0,00
10.1.5 - Administração Geral	0,00	0,00	0,00	0,00
10.2 - OUTRAS DESPESAS	802.076,20	22.376,50	0,00	0,00
10.2.1 - Educação Infantil	0,00	0,00	0,00	0,00
10.2.2 - Ensino Fundamental	802.076,20	22.376,50	0,00	0,00
10.2.3 - Educação de Jovens e Adultos	0,00	0,00	0,00	0,00
10.2.4 - Educação Especial	0,00	0,00	0,00	0,00
10.2.5 - Administração Geral	0,00	0,00	0,00	0,00
10.2.6 - Transporte (Escolar)	0,00	0,00	0,00	0,00
10.2.7 - Outras	0,00	0,00	0,00	0,00



MUNICÍPIO DE BUJARI - AC
CONSOLIDADO
RELATÓRIO RESUMIDO DA EXECUÇÃO ORÇAMENTÁRIA
DEMONSTRATIVO DAS RECEITAS E DESPESAS COM MANUTENÇÃO E DESENVOLVIMENTO DO ENSINO - MDE
ORÇAMENTO FISCAL E DA SEGURIDADE SOCIAL
JANEIRO A ABRIL / BIMESTRE MARÇO - ABRIL

Página: 2 / 3
Exercício de 2026

RREO - ANEXO 8 (LDB, art. 72)

R\$ 1,00

INDICADORES DO FUNDEB						
DESPESAS CUSTEADAS COM RECEITAS DO FUNDEB RECEBIDAS NO EXERCÍCIO	DESPESAS EMPENHADAS Até o Bimestre (d)	DESPESAS LIQUIDADAS Até o Bimestre (e)	DESPESAS PAGAS Até o Bimestre (f)	DESPESAS LIQUIDADAS/EMPENHADAS EM VALOR SUPERIOR AO TOTAL DAS RECEITAS RECEBIDAS NO EXERCÍCIO (i)		
11 - TOTAL DAS DESPESAS CUSTEADAS COM RECURSOS DO FUNDEB RECEBIDAS NO EXERCÍCIO	5.369.343,28	5.007.104,60	5.007.104,60	0,00		
11.1 - Total das Despesas custeadas com FUNDEB - Impostos e Transferências de Impostos	4.042.151,26	4.042.151,26	4.042.151,26	0,00		
11.2 - Total das Despesas custeadas com FUNDEB - Complementação da União - VAAF	22.376,50	0,00	0,00	0,00		
11.3 - Total das Despesas custeadas com FUNDEB - Complementação da União - VAAF	1.304.815,52	964.953,34	964.953,34	0,00		
11.4 - Total das Despesas custeadas com FUNDEB - Complementação da União - VAAR	0,00	0,00	0,00	0,00		
12 - TOTAL DAS DESPESAS DO FUNDEB COM PROFISSIONAIS DA EDUCAÇÃO BÁSICA	5.007.104,60	5.007.104,60	5.007.104,60			
13 - TOTAL DAS DESPESAS CUSTEADAS COM FUNDEB - COMPLEMENTAÇÃO DA UNIÃO - VAAT APLICADAS NA EDUCAÇÃO INFANTIL	964.953,34	964.953,34	964.953,34			
14 - TOTAL DAS DESPESAS CUSTEADAS COM FUNDEB - COMPLEMENTAÇÃO DA UNIÃO - VAAT APLICADAS EM DESPESA DE CAPITAL	339.862,18	0,00	0,00			
INDICADORES - Art. 212-A, inciso XI e § 3º - Constituição Federal ²	VALOR EXIGIDO (j)	VALOR APLICADO (k)	VALOR CONSIDERADO APÓS DEDUÇÕES (l)	% APLICADO (m)		
15 - MÍNIMO DE 70% DO FUNDEB NA REMUNERAÇÃO DOS PROFISSIONAIS DA EDUCAÇÃO BÁSICA	5.624.416,10	5.007.104,60	5.007.104,60	62,32		
16 - PERCENTUAL DA COMPLEMENTAÇÃO DA UNIÃO AO FUNDEB - VAAT NA EDUCAÇÃO INFANTIL (INDICADOR IEI)	1.858.612,98	964.953,34	964.953,34	51,92		
17 - MÍNIMO DE 15% DA COMPLEMENTAÇÃO DA UNIÃO AO FUNDEB - VAAT EM DESPESAS DE CAPITAL	278.791,95	0,00	0,00	0,00		
INDICADOR - Art. 25, § 3º - Lei nº 14.113, de 2020 - (Máximo de 10% de Superávit) ³	VALOR MÁXIMO PERMITIDO (n)	VALOR NÃO APLICADO (o)	VALOR NÃO APLICADO APÓS AJUSTE (p)	VALOR NÃO APLICADO EXCEDENTE AO MÁXIMO PERMITIDO (q)	% NÃO APLICADO (r)	
18 - TOTAL DA RECEITA RECEBIDA E NÃO APLICADA NO EXERCÍCIO	803.488,01	3.027.775,54	3.027.775,54	2.224.287,53	37,68	
INDICADOR - Art. 25, § 3º - Lei nº 14.113, de 2020 - (Aplicação do Superávit de Exercício Anterior) ³	VALOR DE SUPERÁVIT PERMITIDO NO EXERCÍCIO ANTERIOR (s)	VALOR NÃO APLICADO NO EXERCÍCIO ANTERIOR (t)	VALOR DE SUPERÁVIT APLICADO ATÉ O PRIMEIRO QUADRIMESTRE (u)	VALOR APLICADO APÓS O PRIMEIRO QUADRIMESTRE (v)	VALOR TOTAL DE SUPERÁVIT NÃO APLICADO ATÉ O FINAL DO EXERCÍCIO (w)	VALOR DE SUPERÁVIT PERMITIDO NO EXERCÍCIO ANTERIOR NÃO APLICADO ATÉ O PRIMEIRO QUADRIMESTRE DO EXERCÍCIO ATUAL (x)
19 - TOTAL DAS DESPESAS CUSTEADAS COM SUPERÁVIT DO FUNDEB	1.602.612,03	921.200,63	0,00	0,00	921.200,63	921.200,63
19.1 - Total das Despesas custeadas com FUNDEB - Impostos e Transferências de Impostos	1.602.612,03	594.623,16	0,00	0,00	594.623,16	594.623,16
19.2 - Total das Despesas custeadas com FUNDEB - Complementação da União (VAAF + VAAT + VAAR)	0,00	326.577,47	0,00	0,00	326.577,47	0,00
DESPESAS COM MANUTENÇÃO E DESENVOLVIMENTO DO ENSINO – MDE - CUSTEADAS COM RECEITA DE IMPOSTOS (EXCETO FUNDEB)						
DESPESAS COM AÇÕES TÍPICAS DE MDE - RECEITAS DE IMPOSTOS - EXCETO FUNDEB (Por Subfunção)	DOTAÇÃO ATUALIZADA (c)	DESPESAS EMPENHADAS Até o Bimestre (d)	DESPESAS LIQUIDADAS Até o Bimestre (e)	DESPESAS PAGAS Até o Bimestre (f)		
20 - TOTAL DAS DESPESAS COM AÇÕES TÍPICAS DE MDE CUSTEADAS COM RECEITAS DE IMPOSTOS	5.435.113,67	1.734.108,17	1.231.170,86	1.229.549,86		
20.1 - Educação Infantil	762.585,44	210.543,51	210.237,41	208.616,41		
20.2 - Ensino Fundamental	4.672.528,23	1.523.564,66	1.020.933,45	1.020.933,45		
20.3 - Educação de Jovens e Adultos	0,00	0,00	0,00	0,00		
20.4 - Educação Especial	0,00	0,00	0,00	0,00		
20.5 - Administração Geral	0,00	0,00	0,00	0,00		
20.6 - Transporte (Escolar)	0,00	0,00	0,00	0,00		
20.7 - Outras	0,00	0,00	0,00	0,00		
DESPESAS COM MANUTENÇÃO E DESENVOLVIMENTO DO ENSINO – MDE - CUSTEADAS COM RECEITA DE IMPOSTOS E COM RECURSOS DO FUNDEB						
DESPESAS COM AÇÕES TÍPICAS DE MDE - RECEITAS DE IMPOSTOS E RECURSOS DO FUNDEB (Por Área de Atuação) ⁶	DOTAÇÃO ATUALIZADA (c)	DESPESAS EMPENHADAS Até o Bimestre (d)	DESPESAS LIQUIDADAS Até o Bimestre (e)	DESPESAS PAGAS Até o Bimestre (f)		
21 - TOTAL DAS DESPESAS COM AÇÕES TÍPICAS DE MDE CUSTEADAS COM RECEITAS DE IMPOSTOS E FUNDEB	26.086.052,33	7.103.451,45	6.238.275,46	6.236.654,46		
21.1 - EDUCAÇÃO INFANTIL	5.621.703,81	1.341.162,16	1.340.856,06	1.339.235,06		
21.1.1 - Creche	0,00	0,00	0,00	0,00		
21.1.2 - Pré-escola	0,00	0,00	0,00	0,00		
21.2 - ENSINO FUNDAMENTAL	20.464.348,52	5.762.289,29	4.897.419,40	4.897.419,40		
APURAÇÃO DAS DESPESAS PARA FINS DE LIMITE MÍNIMO CONSTITUCIONAL				VALOR		
22 - TOTAL DAS DESPESAS DE MDE CUSTEADAS COM RECURSOS DE IMPOSTOS = L20 (d ou e)				1.231.170,86		
23 - TOTAL DAS RECEITAS TRANSFERIDAS AO FUNDEB = (L4)				2.102.868,35		
24 - (-) RECEITAS DO FUNDEB NÃO UTILIZADAS NO EXERCÍCIO, EM VALOR SUPERIOR A 10% = L18 (q)				2.224.287,53		
25 - (-) SUPERÁVIT PERMITIDO NO EXERCÍCIO IMEDIATAMENTE ANTERIOR NÃO APLICADO ATÉ O PRIMEIRO QUADRIMESTRE DO EXERCÍCIO ATUAL = L19 (x)				921.200,63		
26 - (-) RESTOS A PAGAR NÃO PROCESSADOS INSCRITOS NO EXERCÍCIO SEM DISPONIBILIDADE FINANCEIRA DE RECURSOS DE IMPOSTOS				0,00		
27 - (-) CANCELAMENTO, NO EXERCÍCIO, DE RESTOS A PAGAR INSCRITOS COM DISPONIBILIDADE FINANCEIRA DE RECURSOS DE IMPOSTOS VINCULADOS AO ENSINO = L30.1(a) ^{4 e 7}				0,00		
28 - TOTAL DAS DESPESAS PARA FINS DE LIMITE (22 + 23 - 24 - 25 - 26 - 27)				188.551,06		
APURAÇÃO DO LIMITE MÍNIMO CONSTITUCIONAL ^{2 e 5}			VALOR EXIGIDO (z)	VALOR APLICADO (aa)	% APLICADO (ab)	
29 - APLICAÇÃO EM MDE SOBRE A RECEITA RESULTANTE DE IMPOSTOS			2.821.200,99	188.551,06	1,67	
RESTOS A PAGAR INSCRITOS EM EXERCÍCIOS ANTERIORES DE DESPESAS CONSIDERADAS PARA CUMPRIMENTO DO LIMITE ⁵	SALDO INICIAL (ac)	RP LIQUIDADOS (ad)	RP PAGOS (ae)	RP CANCELADOS (af)	SALDO FINAL (ag) = (ac) - (ae) - (af)	
30 - RESTOS A PAGAR DE DESPESAS COM MDE	657.883,54	527.841,09	356.561,53	0,00	301.322,01	
30.1 - Executadas com Recursos de Impostos e Transferências de Impostos	0,00	0,00	0,00	0,00	0,00	
30.2 - Executadas com Recursos do FUNDEB - Impostos	297.115,51	296.922,40	129.184,12	0,00	167.931,39	
30.3 - Executadas com Recursos do FUNDEB - Complementação da União (VAAT + VAAF + VAAR)	360.768,03	230.918,69	227.377,41	0,00	133.390,62	



MUNICÍPIO DE BUJARI - AC
CONSOLIDADO
RELATÓRIO RESUMIDO DA EXECUÇÃO ORÇAMENTÁRIA
DEMONSTRATIVO DAS RECEITAS E DESPESAS COM MANUTENÇÃO E DESENVOLVIMENTO DO ENSINO - MDE
ORÇAMENTO FISCAL E DA SEGURIDADE SOCIAL
JANEIRO A ABRIL / BIMESTRE MARÇO - ABRIL

Página: 3 / 3
Exercício de 2026

RREO - ANEXO 8 (LDB, art. 72)

R\$ 1,00

OUTRAS INFORMAÇÕES PARA CONTROLE

RECEITAS ADICIONAIS PARA FINANCIAMENTO DO ENSINO	PREVISÃO ATUALIZADA (a)	RECEITAS REALIZADAS Até o Bimestre (b)		
31 - TOTAL DAS RECEITAS ADICIONAIS PARA FINANCIAMENTO DO ENSINO	5.205.470,98	1.146.515,62		
31.1 - RECEITA DE TRANSFERÊNCIAS DO FNDE (INCLUINDO RENDIMENTOS DE APLICAÇÃO FINANCEIRA)	5.205.470,98	1.143.217,37		
31.1.1 - Salário-Educação	988.097,00	437.787,99		
31.1.2 - PDDE	9.729,52	97,18		
31.1.3 - PNAE	351.000,00	106.769,79		
31.1.4 - PNATE	201.000,00	53.901,04		
31.1.5 - Outras Transferências do FNDE	3.655.644,46	544.661,37		
31.2 - RECEITA DE TRANSFERÊNCIAS DE CONVÊNIOS		3.298,25		
31.3 - RECEITA DE ROYALTIES DESTINADOS À EDUCAÇÃO	0,00	0,00		
31.4 - RECEITA DE OPERAÇÕES DE CRÉDITO VINCULADAS À EDUCAÇÃO	0,00	0,00		
31.5 - RECEITA DE PRECATÓRIOS - FUNDEF E FUNDEB	0,00	0,00		
31.6 - OUTRAS RECEITAS PARA FINANCIAMENTO DO ENSINO	0,00	0,00		
OUTRAS DESPESAS COM EDUCAÇÃO (Por Subfunção) ⁶	DOTAÇÃO ATUALIZADA (c)	DESPESAS EMPENHADAS Até o Bimestre (d)	DESPESAS LIQUIDADAS Até o Bimestre (e)	DESPESAS PAGAS Até o Bimestre (f)
32 - TOTAL DAS OUTRAS DESPESAS COM EDUCAÇÃO	5.229.523,86	181.371,49	46.748,22	46.748,22
32.1 - EDUCAÇÃO INFANTIL	0,00	0,00	0,00	0,00
32.2 - ENSINO FUNDAMENTAL	4.677.523,86	181.371,49	46.748,22	46.748,22
32.3 - ENSINO MÉDIO	0,00	0,00	0,00	0,00
32.4 - ENSINO SUPERIOR	0,00	0,00	0,00	0,00
32.5 - ENSINO PROFISSIONAL	0,00	0,00	0,00	0,00
32.6 - EDUCAÇÃO DE JOVENS E ADULTOS	0,00	0,00	0,00	0,00
32.7 - EDUCAÇÃO ESPECIAL	0,00	0,00	0,00	0,00
32.8 - OUTRAS	552.000,00	0,00	0,00	0,00
TOTAL GERAL DAS DESPESAS COM EDUCAÇÃO	DOTAÇÃO ATUALIZADA (c)	DESPESAS EMPENHADAS Até o Bimestre (d)	DESPESAS LIQUIDADAS Até o Bimestre (e)	DESPESAS PAGAS Até o Bimestre (f)
33 - TOTAL GERAL DAS DESPESAS COM EDUCAÇÃO (10 + 20 + 32)	31.315.576,19	7.284.822,94	6.285.023,68	6.283.402,68
33.1 - Despesas Correntes	27.869.469,75	6.883.002,86	6.275.793,68	6.274.172,68
33.1.1 - Pessoal Ativo	18.854.492,25	5.092.115,61	5.092.115,61	5.092.115,61
33.1.2 - Pessoal Inativo	0,00	0,00	0,00	0,00
33.1.3 - Transferências às instituições comunitárias, confessionais ou filantrópicas sem fins lucrativos	0,00	0,00	0,00	0,00
33.1.4 - Outras Despesas Correntes	9.014.977,50	1.790.887,25	1.183.678,07	1.182.057,07
33.2 - Despesas de Capital	3.446.106,44	401.820,08	9.230,00	9.230,00
33.2.1 - Transferências às instituições comunitárias, confessionais ou filantrópicas sem fins lucrativos	0,00	0,00	0,00	0,00
33.2.2 - Outras Despesas de Capital	3.446.106,44	401.820,08	9.230,00	9.230,00
CONTROLE DA DISPONIBILIDADE FINANCEIRA E CONCILIAÇÃO BANCÁRIA	FUNDEB (ah)	SALÁRIO EDUCAÇÃO (ai)		
34 - DISPONIBILIDADE FINANCEIRA EM 31 DE DEZEMBRO DE 2025		2.910.827,71	913.212,92	
35 - (+) INGRESSO DE RECURSOS ATÉ O BIMESTRE (orçamentário)		8.034.880,14	437.787,99	
36 - (-) PAGAMENTOS EFETUADOS ATÉ O BIMESTRE (orçamentário e restos a pagar)		5.363.666,13	79.025,98	
37 - (=) DISPONIBILIDADE FINANCEIRA ATÉ O BIMESTRE		5.582.041,72	1.271.974,93	
38 - (+) AJUSTES POSITIVOS (RETENÇÕES E OUTROS VALORES EXTRAORÇAMENTÁRIOS)		0,00	0,00	
39 - (-) AJUSTES NEGATIVOS (OUTROS VALORES EXTRAORÇAMENTÁRIOS)		0,00	0,00	
40 - (=) SALDO FINANCEIRO CONCILIADO (Saldo Bancário)		5.582.041,72	1.271.974,93	

Fonte: Sistema Contábil - Beta Sistemas Unidade Responsável: PREFEITURA MUNICIPAL BUJARI. Emissão: 27/05/2026, às 12:56:04.

¹ Os valores informados devem corresponder ao efetivamente transferido. Os percentuais correspondem ao disposto na legislação.² Limites mínimos anuais a serem cumpridos no encerramento do exercício.³ Art. 25, § 3º, Lei 14.113/2020. Até 10% (dez por cento) dos recursos recebidos à conta dos Fundos, inclusive relativos à complementação da União, nos termos do § 2º do art. 16 desta Lei, poderão ser utilizados no primeiro quadrimestre do exercício imediatamente subsequente, mediante abertura de⁴ Os valores referentes à parcela dos Restos a Pagar inscritos sem disponibilidade financeira deverão ser informados somente no RREO do último bimestre do exercício.⁵ Nos cinco primeiros bimestres do exercício o acompanhamento será feito com base na despesa liquidada. No último bimestre do exercício, o valor deverá corresponder ao total da despesa empenhada.⁶ As linhas representam áreas de atuação e não correspondem exatamente às subfunções da Função Educação. As despesas classificadas nas demais subfunções típicas e nas subfunções atípicas deverão ser rateadas para essas áreas de atuação.⁷ Valor inscrito em RPNP sem disponibilidade de caixa, que não será considerado na apuração dos indicadores e limites. Para as linhas 15, 16 e 17, deverá ser comparado o total inscrito em RPNP com a disponibilidade de caixa por fonte de recursos. Para a linha 14, deverá ser verificada a diferença entre a disponibilidade nas Fontes do Fundeb e os RPNP referentes a essas despesas. Para a linha 18, deverá ser verificada a diferença entre as disponibilidades na Fonte VAAT e os RPNP dessas despesas.

Controle da execução de restos a pagar considerados no cumprimento do limite mínimo dos exercícios anteriores.

Nesta coluna não devem ser informados valores inferiores a 0 (zero).

Essa coluna não deve conter percentual superior a 100%. Caso isso ocorra, em razão de valores informados na coluna, os percentuais devem ser ajustados para 100%.

Nota(s) Explicativa(s):



MUNICÍPIO DE BUJARI - AC
CONSOLIDADO
RELATÓRIO RESUMIDO DA EXECUÇÃO ORÇAMENTÁRIA
DEMONSTRATIVO DAS RECEITAS E DESPESAS COM AÇÕES E SERVIÇOS PÚBLICOS DE SAÚDE
ORÇAMENTOS FISCAL E DA SEGURIDADE SOCIAL
JANEIRO A ABRIL / BIMESTRE MARÇO - ABRIL

Página : 1 / 7
Exercício de 2026

RREO - ANEXO 12 (LC 141/2012, art. 35)

R\$ 1,00

RECEITAS RESULTANTES DE IMPOSTOS E TRANSFERÊNCIAS CONSTITUCIONAIS E LEGAIS	PREVISÃO INICIAL	PREVISÃO ATUALIZADA (a)	RECEITAS REALIZADAS	
			Até o Bimestre (b)	% (b/a) x 100
RECEITA DE IMPOSTOS (I)	5.428.206,56	5.428.206,56	770.462,19	14,19
Receita Resultante do Imposto Predial e Territorial Urbano - IPTU	98.593,08	98.593,08	8.436,32	8,56
Receita Resultante do Imposto sobre Transmissão Inter Vivos - ITBI	1.621.586,25	1.621.586,25	38.153,05	2,35
Receita Resultante do Imposto sobre Serviços de Qualquer Natureza - ISS	1.545.912,23	1.545.912,23	468.163,74	30,28
Receita Resultante do Imposto sobre a Renda e Proventos de Qualquer Natureza Retido na Fonte – IRRF	2.162.115,00	2.162.115,00	255.709,08	11,83
RECEITA DE TRANSFERÊNCIAS CONSTITUCIONAIS E LEGAIS (II)	33.526.925,32	33.526.925,32	10.514.341,76	31,36
Cota-Parte FPM	22.333.655,96	22.333.655,96	6.895.179,66	30,87
Cota-Parte ITR	216.211,50	216.211,50	2.401,44	1,11
Cota-Parte IPVA	702.687,38	702.687,38	274.442,09	39,06
Cota-Parte ICMS	10.270.046,25	10.270.046,25	3.339.608,58	32,52
Cota-Parte IPI-Exportação	4.324,23	4.324,23	2.709,99	62,67
Outras Transferências ou Compensações Financeiras Provenientes de Impostos e Transferências Constitucionais	0,00	0,00	0,00	0,00
TOTAL DAS RECEITAS RESULTANTES DE IMPOSTOS E TRANSFERÊNCIAS CONSTITUCIONAIS E LEGAIS - (III) = (I) + (II)	38.955.131,88	38.955.131,88	11.284.803,95	28,97



MUNICÍPIO DE BUJARI - AC
CONSOLIDADO

Página : 2 / 7
Exercício de 2026

RELATÓRIO RESUMIDO DA EXECUÇÃO ORÇAMENTÁRIA
DEMONSTRATIVO DAS RECEITAS E DESPESAS COM AÇÕES E SERVIÇOS PÚBLICOS DE SAÚDE
ORÇAMENTOS FISCAL E DA SEGURIDADE SOCIAL
JANEIRO A ABRIL / BIMESTRE MARÇO - ABRIL

RREO - ANEXO 12 (LC 141/2012, art. 35)

R\$ 1,00

DESPESAS COM AÇÕES E SERVIÇOS PÚBLICOS DE SAÚDE (ASPS) - POR SUBFUNÇÃO E CATEGORIA ECONÔMICA	DOTAÇÃO INICIAL	DOTAÇÃO ATUALIZADA (c)	DESPESAS EMPENHADAS		DESPESAS LIQUIDADAS		DESPESAS PAGAS	
			Até o Bimestre (d)	% (d/c) x 100	Até o Bimestre (e)	% (e/c) x 100	Até o Bimestre (f)	% (f/c) x 100
ATENÇÃO BÁSICA (IV)	2.058.387,52	2.058.387,52	381.633,12	18,54	381.633,12	18,54	381.633,12	18,54
Despesas Correntes	2.058.387,52	2.058.387,52	381.633,12	18,54	381.633,12	18,54	381.633,12	18,54
Despesas de Capital	0,00	0,00	0,00	0,00	0,00	0,00	0,00	0,00
ASSISTÊNCIA HOSPITALAR E AMBULATORIAL (V)	275.669,66	465.669,66	31.600,00	6,79	31.600,00	6,79	31.600,00	6,79
Despesas Correntes	129.726,90	129.726,90	31.600,00	24,36	31.600,00	24,36	31.600,00	24,36
Despesas de Capital	145.942,76	335.942,76	0,00	0,00	0,00	0,00	0,00	0,00
SUORTE PROFILÁTICO E TERAPÊUTICO (VI)	776.910,62	586.910,62	0,00	0,00	0,00	0,00	0,00	0,00
Despesas Correntes	776.910,62	586.910,62	0,00	0,00	0,00	0,00	0,00	0,00
Despesas de Capital	0,00	0,00	0,00	0,00	0,00	0,00	0,00	0,00
VIGILÂNCIA SANITÁRIA (VII)	0,00	0,00	0,00	0,00	0,00	0,00	0,00	0,00
Despesas Correntes	0,00	0,00	0,00	0,00	0,00	0,00	0,00	0,00
Despesas de Capital	0,00	0,00	0,00	0,00	0,00	0,00	0,00	0,00
VIGILÂNCIA EPIDEMIOLÓGICA (VIII)	164.320,75	164.320,75	11.945,27	7,27	11.945,27	7,27	11.945,27	7,27
Despesas Correntes	164.320,75	164.320,75	11.945,27	7,27	11.945,27	7,27	11.945,27	7,27
Despesas de Capital	0,00	0,00	0,00	0,00	0,00	0,00	0,00	0,00
ALIMENTAÇÃO E NUTRIÇÃO (IX)	0,00	0,00	0,00	0,00	0,00	0,00	0,00	0,00
Despesas Correntes	0,00	0,00	0,00	0,00	0,00	0,00	0,00	0,00
Despesas de Capital	0,00	0,00	0,00	0,00	0,00	0,00	0,00	0,00
OUTRAS SUBFUNÇÕES (X)	3.117.209,67	3.117.209,67	742.026,47	23,80	529.130,41	16,97	527.100,41	16,91
Despesas Correntes	2.814.509,21	2.814.509,21	673.047,77	23,91	520.650,41	18,50	520.650,41	18,50
Despesas de Capital	302.700,46	302.700,46	68.978,70	22,79	8.480,00	2,80	6.450,00	2,13
TOTAL (XI) = (IV + V + VI + VII + VIII + IX + X)	6.392.498,22	6.392.498,22	1.167.204,86	18,26	954.308,80	14,93	952.278,80	14,90



MUNICÍPIO DE BUJARI - AC
CONSOLIDADO
RELATÓRIO RESUMIDO DA EXECUÇÃO ORÇAMENTÁRIA
DEMONSTRATIVO DAS RECEITAS E DESPESAS COM AÇÕES E SERVIÇOS PÚBLICOS DE SAÚDE
ORÇAMENTOS FISCAL E DA SEGURIDADE SOCIAL
JANEIRO A ABRIL / BIMESTRE MARÇO - ABRIL

Página : 3 / 7
Exercício de 2026

RREO - ANEXO 12 (LC 141/2012, art. 35)

R\$ 1,00

APURAÇÃO DO CUMPRIMENTO DO LIMITE MÍNIMO PARA APLICAÇÃO EM ASPS	DESPESAS EMPENHADAS (d)	DESPESAS LIQUIDADAS (e)	DESPESAS PAGAS (f)
Total das Despesas com ASPS (XII) = (XI)	1.167.204,86	954.308,80	952.278,80
(-) Restos a Pagar Não Processados Inscritos Indevidamente no Exercício sem Disponibilidade Financeira (XIII)	0,00	0,00	0,00
(-) Despesas Custeadas com Recursos Vinculados à Parcela do Percentual Mínimo que não foi Aplicada em Exercícios Anteriores (XIV)	0,00	0,00	0,00
(-) Despesas Custeadas com Disponibilidade de Caixa Vinculada aos Restos a Pagar Cancelados (XV)	0,00	0,00	0,00
(=) VALOR APLICADO EM ASPS (XVI) = (XII - XIII - XIV - XV)	1.167.204,86	954.308,80	952.278,80
Despesa Mínima a ser Aplicada em ASPS (XVII) = (III) x 15% (LC 141/2012)			1.692.720,59
Diferença entre o Valor Aplicado e a Despesa Mínima a ser Aplicada (XVIII) = (XVI (d ou e) - XVII)¹	-525.515,73	-738.411,79	-740.441,79
Limite não Cumprido (XIX) = (XVIII)	-738.411,79		
PERCENTUAL DA RECEITA DE IMPOSTOS E TRANSFERÊNCIAS CONSTITUCIONAIS E LEGAIS APLICADO EM ASPS (XVI / III)*100 (mínimo de 15% conforme LC nº 141/2012 ou % da Lei Orgânica Municipal)	10,34	8,46	

CONTROLE DO VALOR REFERENTE AO PERCENTUAL MÍNIMO NÃO CUMPRIDO EM EXERCÍCIOS ANTERIORES PARA FINS DE APLICAÇÃO DOS RECURSOS VINCULADOS CONFORME ARTIGOS 25 E 26 DA LC 141/2012	LIMITE NÃO CUMPRIDO				
	Saldo Inicial (no exercício atual) (h)	Despesas Custeadas no Exercício de Referência			Saldo Final (não aplicado) ¹ (l) = (h - (i ou j))
		Empenhadas (i)	Liquidadas (j)	Pagas (k)	
Diferença de limite não cumprido no exercício de referência 2026	0,00	0,00	0,00	0,00	0,00
Diferença de limite não cumprido no exercício anterior 2025	0,00	0,00	0,00	0,00	0,00
Diferença de limite não cumprido em Exercícios Anteriores	0,00	0,00	0,00	0,00	0,00
TOTAL DA DIFERENÇA DE LIMITE NÃO CUMPRIDO EM EXERCÍCIOS ANTERIORES (XX)	0,00	0,00	0,00	0,00	0,00



MUNICÍPIO DE BUJARI - AC
CONSOLIDADO
RELATÓRIO RESUMIDO DA EXECUÇÃO ORÇAMENTÁRIA
DEMONSTRATIVO DAS RECEITAS E DESPESAS COM AÇÕES E SERVIÇOS PÚBLICOS DE SAÚDE
ORÇAMENTOS FISCAL E DA SEGURIDADE SOCIAL
JANEIRO A ABRIL / BIMESTRE MARÇO - ABRIL

Página : 4 / 7
Exercício de 2026

RREO - ANEXO 12 (LC 141/2012, art. 35)

R\$ 1,00

EXECUÇÃO DE RESTOS A PAGAR

EXERCÍCIO DO EMPENHO ²	Valor Mínimo para aplicação em ASPS (m)	Valor aplicado em ASPS no exercício (n)	Valor aplicado além do limite mínimo (o) = (n - m), se < 0, então (o) = 0	Total inscrito em RP no exercício (p)	RPNP Inscritos Indevidamente no Exercício sem Disponibilidade Financeira q = (XIII d)	Valor inscrito em RP considerado no Limite (r) = (p - (o + q)) se < 0, então (r) = (0)	Total de RP pagos (s)	Total de RP a pagar (t)	Total de RP cancelados ou prescritos (u)	Diferença entre o valor aplicado além do limite e o total de RP cancelados (v) = ((o + q) - u)
Empenhos do exercício de referência 2026	1.692.720,59	954.308,80	0,00	0,00	0,00	0,00	0,00	0,00	0,00	0,00
Empenhos do exercício anterior 2025	0,00	0,00	0,00	0,00	0,00	0,00	0,00	0,00	0,00	0,00
Empenhos de 2024	4.052.194,02	4.348.905,85	296.711,83	1.363.643,64	455.476,74	611.455,07	0,00	1.363.643,64	0,00	752.188,57
Empenhos de 2023	3.412.796,01	3.619.153,07	206.357,06	458.730,17	0,00	252.373,11	400.395,00	58.335,17	0,00	206.357,06
Empenhos de 2022 e anteriores	3.022.101,34	3.176.010,61	153.909,27	0,00	147.807,45	0,00	0,00	0,00	0,00	301.716,72
TOTAL DOS RESTOS A PAGAR CANCELADOS OU PRESCRITOS ATÉ O FINAL DO EXERCÍCIO ATUAL QUE AFETARAM O CUMPRIMENTO DO LIMITE (XXI)									0,00	
TOTAL DOS RESTOS A PAGAR CANCELADOS OU PRESCRITOS ATÉ O FINAL DO EXERCÍCIO ANTERIOR QUE AFETARAM O CUMPRIMENTO DO LIMITE (XXII)									0,00	
TOTAL DOS RESTOS A PAGAR CANCELADOS OU PRESCRITOS NO EXERCÍCIO ATUAL QUE AFETARAM O CUMPRIMENTO DO LIMITE (XXIII) = (XXI - XXII)									0,00	

CONTROLE DE RESTOS A PAGAR CANCELADOS OU PRESCRITOS CONSIDERADOS PARA FINS DE APLICAÇÃO DA DISPONIBILIDADE DE CAIXA CONFORME ARTIGO 24§ 1º e 2º DA LC 141/2012	RESTOS A PAGAR CANCELADOS OU PRESCRITOS				
	Saldo Inicial (w)	Despesas Custeadas no Exercício de Referência			Saldo Final (não aplicado) ¹ (aa) = (w - (x ou y))
		Empenhadas (x)	Liquidadas (y)	Pagas (z)	
Restos a pagar cancelados ou prescritos no exercício a serem compensados (XXIV)	0,00	0,00	0,00	0,00	0,00
Restos a pagar cancelados ou prescritos no exercício imediatamente anterior a serem compensados (XXV)	0,00	0,00	0,00	0,00	0,00
Restos a pagar cancelados ou prescritos em exercícios anteriores a serem compensados (XXVI)	0,00	0,00	0,00	0,00	0,00
TOTAL DE RESTOS A PAGAR CANCELADOS OU PRESCRITOS A COMPENSAR (XXVII)	0,00	0,00	0,00	0,00	0,00



MUNICÍPIO DE BUJARI - AC
CONSOLIDADO
RELATÓRIO RESUMIDO DA EXECUÇÃO ORÇAMENTÁRIA
DEMONSTRATIVO DAS RECEITAS E DESPESAS COM AÇÕES E SERVIÇOS PÚBLICOS DE SAÚDE
ORÇAMENTOS FISCAL E DA SEGURIDADE SOCIAL
JANEIRO A ABRIL / BIMESTRE MARÇO - ABRIL

Página : 5 / 7
Exercício de 2026

RREO - ANEXO 12 (LC 141/2012, art. 35)

R\$ 1,00

RECEITAS ADICIONAIS PARA O FINANCIAMENTO DA SAÚDE NÃO COMPUTADAS NO CÁLCULO DO MÍNIMO	PREVISÃO INICIAL	PREVISÃO ATUALIZADA (a)	RECEITAS REALIZADAS	
			Até o Bimestre (b)	% (b/a) x 100
RECEITAS DE TRANSFERÊNCIAS PARA A SAÚDE (XXVIII)	12.981.714,68	12.981.714,68	3.995.748,74	30,78
Proveniente da União	12.764.422,12	12.764.422,12	3.979.171,17	31,17
Proveniente dos Estados	217.292,56	217.292,56	16.577,57	7,63
Proveniente de outros Municípios	0,00	0,00	0,00	0,00
RECEITA DE OPERAÇÕES DE CRÉDITO INTERNAS E EXTERNAS VINCULADAS A SAÚDE (XXIX)	0,00	0,00	0,00	0,00
OUTRAS RECEITAS (XXX)	0,00	0,00	0,00	0,00
TOTAL DE RECEITAS ADICIONAIS PARA FINANCIAMENTO DA SAÚDE (XXXI) = (XXVIII + XXIX + XXX)	12.981.714,68	12.981.714,68	3.995.748,74	30,78



MUNICÍPIO DE BUJARI - AC
CONSOLIDADO
RELATÓRIO RESUMIDO DA EXECUÇÃO ORÇAMENTÁRIA
DEMONSTRATIVO DAS RECEITAS E DESPESAS COM AÇÕES E SERVIÇOS PÚBLICOS DE SAÚDE
ORÇAMENTOS FISCAL E DA SEGURIDADE SOCIAL
JANEIRO A ABRIL / BIMESTRE MARÇO - ABRIL

Página : 6 / 7
Exercício de 2026

RREO - ANEXO 12 (LC 141/2012, art. 35)

R\$ 1,00

DESPESAS COM SAÚDE NÃO COMPUTADAS NO CÁLCULO DO MÍNIMO

DESPESAS COM SAUDE POR SUBFUNÇÕES E CATEGORIA ECONÔMICA NÃO COMPUTADAS NO CÁLCULO DO MÍNIMO	DOTAÇÃO INICIAL	DOTAÇÃO ATUALIZADA (c)	DESPESAS EMPENHADAS		DESPESAS LIQUIDADAS		DESPESAS PAGAS	
			Até o Bimestre (d)	% (d/c) x 100	Até o Bimestre (e)	% (e/c) x 100	Até o Bimestre (f)	% (f/c) x 100
ATENÇÃO BÁSICA (XXXII)	7.361.562,08	7.411.562,08	1.599.613,54	21,58	1.522.253,54	20,54	1.522.253,54	20,54
Despesas Correntes	7.361.562,08	7.411.562,08	1.599.613,54	21,58	1.522.253,54	20,54	1.522.253,54	20,54
Despesas de Capital	0,00	0,00	0,00	0,00	0,00	0,00	0,00	0,00
ASSISTÊNCIA HOSPITALAR E AMBULATORIAL (XXXIII)	4.659.357,82	4.659.357,82	0,00	0,00	0,00	0,00	0,00	0,00
Despesas Correntes	335.127,82	335.127,82	0,00	0,00	0,00	0,00	0,00	0,00
Despesas de Capital	4.324.230,00	4.324.230,00	0,00	0,00	0,00	0,00	0,00	0,00
SUORTE PROFILÁTICO E TERAPÊUTICO (XXXIV)	347.019,46	297.019,46	0,00	0,00	0,00	0,00	0,00	0,00
Despesas Correntes	347.019,46	297.019,46	0,00	0,00	0,00	0,00	0,00	0,00
Despesas de Capital	0,00	0,00	0,00	0,00	0,00	0,00	0,00	0,00
VIGILÂNCIA SANITÁRIA (XXXV)	51.625,41	51.625,41	0,00	0,00	0,00	0,00	0,00	0,00
Despesas Correntes	51.625,41	51.625,41	0,00	0,00	0,00	0,00	0,00	0,00
Despesas de Capital	0,00	0,00	0,00	0,00	0,00	0,00	0,00	0,00
VIGILÂNCIA EPIDEMIOLÓGICA (XXXVI)	245.400,06	245.400,06	61.959,01	25,25	61.959,01	25,25	61.959,01	25,25
Despesas Correntes	245.400,06	245.400,06	61.959,01	25,25	61.959,01	25,25	61.959,01	25,25
Despesas de Capital	0,00	0,00	0,00	0,00	0,00	0,00	0,00	0,00
ALIMENTAÇÃO E NUTRIÇÃO (XXXVII)	0,00	0,00	0,00	0,00	0,00	0,00	0,00	0,00
Despesas Correntes	0,00	0,00	0,00	0,00	0,00	0,00	0,00	0,00
Despesas de Capital	0,00	0,00	0,00	0,00	0,00	0,00	0,00	0,00
OUTRAS SUBFUNÇÕES (XXXVIII)	316.749,85	316.749,85	0,00	0,00	0,00	0,00	0,00	0,00
Despesas Correntes	316.749,85	316.749,85	0,00	0,00	0,00	0,00	0,00	0,00
Despesas de Capital	0,00	0,00	0,00	0,00	0,00	0,00	0,00	0,00
TOTAL DAS DESPESAS NÃO COMPUTADAS NO CÁLCULO DO MÍNIMO (XXXIX) = (XXXII + XXXIII + XXXIV + XXXV + XXXVI + XXXVII + XXXVIII)	12.981.714,68	12.981.714,68	1.661.572,55	12,80	1.584.212,55	12,20	1.584.212,55	12,20



MUNICÍPIO DE BUJARI - AC
CONSOLIDADO
RELATÓRIO RESUMIDO DA EXECUÇÃO ORÇAMENTÁRIA
DEMONSTRATIVO DAS RECEITAS E DESPESAS COM AÇÕES E SERVIÇOS PÚBLICOS DE SAÚDE
ORÇAMENTOS FISCAL E DA SEGURIDADE SOCIAL
JANEIRO A ABRIL / BIMESTRE MARÇO - ABRIL

Página : 7 / 7
Exercício de 2026

RREO - ANEXO 12 (LC 141/2012, art. 35)

R\$ 1,00

DESPESAS TOTAIS COM SAÚDE	DOTAÇÃO INICIAL	DOTAÇÃO ATUALIZADA (c)	DESPESAS EMPENHADAS		DESPESAS LIQUIDADAS		DESPESAS PAGAS	
			Até o Bimestre (d)	% (d/c) x 100	Até o Bimestre (e)	% (e/c) x 100	Até o Bimestre (f)	% (f/c) x 100
ATENÇÃO BÁSICA (XL) = (IV + XXXII)	9.419.949,60	9.469.949,60	1.981.246,66	20,92	1.903.886,66	20,10	1.903.886,66	20,10
ASSISTÊNCIA HOSPITALAR E AMBULATORIAL (XLI) = (V + XXXIII)	4.935.027,48	5.125.027,48	31.600,00	0,62	31.600,00	0,62	31.600,00	0,62
SUORTE PROFILÁTICO E TERAPÊUTICO (XLII) = (VI + XXXIV)	1.123.930,08	883.930,08	0,00	0,00	0,00	0,00	0,00	0,00
VIGILÂNCIA SANITÁRIA (XLIII) = (VII + XXXV)	51.625,41	51.625,41	0,00	0,00	0,00	0,00	0,00	0,00
VIGILÂNCIA EPIDEMIOLÓGICA (XLIV) = (VIII + XXXVI)	409.720,81	409.720,81	73.904,28	18,04	73.904,28	18,04	73.904,28	18,04
ALIMENTAÇÃO E NUTRIÇÃO (XLV) = (XIX + XXXVII)	0,00	0,00	0,00	0,00	0,00	0,00	0,00	0,00
OUTRAS SUBFUNÇÕES (XLVI) = (X + XXXVIII)	3.433.959,52	3.433.959,52	742.026,47	21,61	529.130,41	15,41	527.100,41	15,35
TOTAL DAS DESPESAS COM SAÚDE (XLVII) = (XI + XXXIX)	19.374.212,90	19.374.212,90	2.828.777,41	14,60	2.538.521,35	13,10	2.536.491,35	13,09

Fonte: Sistema Contábil - Betha Sistemas.Unidade Responsável: PREFEITURA MUNICIPAL BUJARI. Emissão: 27/05/2026, às 12:57:20.

Notas:

¹ Nos cinco primeiros bimestres do exercício, o acompanhamento será feito com base na despesa liquidada. No último bimestre do exercício, o valor deverá corresponder ao total da despesa empenhada.² Até o exercício de 2018, o controle da execução dos restos a pagar considerava apenas os valores dos restos a pagar não processados (regra antiga). A partir do exercício de 2019, o controle da execução dos restos a pagar considera os restos a pagar processados e não processados (regra nova).


Nota(s) Explicativa(s):



Relatório de Gestão Fiscal
Prefeitura Municipal de Bujari - AC (Poder Executivo)
Orçamentos Fiscal e da Seguridade Social
CNPJ:
Exercício: 2026
Período de referência: 1º quadrimestre

RGF-Anexo 01 | Tabela 1.0 - Demonstrativo da Despesa com Pessoal

Despesa com Pessoal	Despesa Executada com Pessoal											TOTAL (ÚLTIMOS 12 MESES) (a)	INSCRITAS EM RESTOS A PAGAR NÃO PROCESSADOS (b)		
	DESPEAS EXECUTADAS (Últimos 12 Meses)														
	<MR-11>	<MR-10>	<MR-9>	<MR-8>	<MR-7>	<MR-6>	<MR-5>	<MR-4>	<MR-3>	<MR-2>	<MR-1>			<MR>	
Despesa com Pessoal (Últimos 12 Meses)	-	-	-	-	-	-	-	-	-	-	-	-	-	-	-
DESPEZA BRUTA COM PESSOAL (I)	2.180.764,09	2.862.584,35	2.545.161,99	1.838.266,84	2.167.522,73	2.231.189,97	2.327.100,82	3.777.394,74	1.956.372,45	2.293.892,21	2.402.870,30	2.553.457,18	29.136.577,67	29.136.577,67	232.043,72
Pessoal Ativo	2.180.764,09	2.862.584,35	2.545.161,99	1.838.266,84	2.167.522,73	2.231.189,97	2.327.100,82	3.777.394,74	1.956.372,45	2.293.892,21	2.402.870,30	2.553.457,18	29.136.577,67	29.136.577,67	232.043,72
Vencimentos, Vantagens e Outras Despesas Variáveis	1.836.005,11	2.434.840,46	1.798.072,99	1.838.266,84	1.841.596,75	1.868.909,83	1.916.805,75	3.056.297,97	1.846.822,94	1.876.504,27	1.978.434,46	2.111.696,36	24.404.253,73	24.404.253,73	2.535,30
Obrigações Patronais	344.758,98	427.743,89	747.089,00	0,00	325.925,98	362.280,14	410.295,07	721.096,77	109.549,51	417.387,94	424.435,84	441.760,82	4.732.323,94	4.732.323,94	229.508,42
Pessoal Inativo e Pensionistas	0,00	0,00	0,00	0,00	0,00	0,00	0,00	0,00	0,00	0,00	0,00	0,00	0,00	0,00	0,00
Aposentadorias, Reserva e Reformas	0,00	0,00	0,00	0,00	0,00	0,00	0,00	0,00	0,00	0,00	0,00	0,00	0,00	0,00	0,00
Pensões	0,00	0,00	0,00	0,00	0,00	0,00	0,00	0,00	0,00	0,00	0,00	0,00	0,00	0,00	0,00
Outras Despesas de Pessoal decorrentes de Contratos de Terceirização ou de contratação de forma indireta (§ 1º do art. 18 da LRF)	0,00	0,00	0,00	0,00	0,00	0,00	0,00	0,00	0,00	0,00	0,00	0,00	0,00	0,00	0,00
Despesa com Pessoal não Executada Orçamentariamente	0,00	0,00	0,00	0,00	0,00	0,00	0,00	0,00	0,00	0,00	0,00	0,00	0,00	0,00	0,00
DESPEAS NÃO COMPUTADAS (§ 1º do art. 19 da LRF) (II)	110.939,26	114.785,26	111.435,16	115.741,21	115.741,21	115.741,21	112.705,21	219.599,79	126.078,73	123.836,73	130.210,50	131.552,69	1.528.366,96	1.528.366,96	0,00
Indenizações por Demissão e Incentivos à Demissão Voluntária	0,00	0,00	0,00	0,00	0,00	0,00	0,00	0,00	0,00	0,00	0,00	0,00	0,00	0,00	0,00
Decorrentes de Decisão Judicial de Período Anterior ao da Apuração	0,00	0,00	0,00	0,00	0,00	0,00	0,00	0,00	0,00	0,00	0,00	0,00	0,00	0,00	0,00
Despesas de Exercícios Anteriores de Período Anterior ao da Apuração	0,00	0,00	0,00	0,00	0,00	0,00	0,00	0,00	0,00	0,00	0,00	0,00	0,00	0,00	0,00
Inativos e Pensionistas com Recursos Vinculados	0,00	0,00	0,00	0,00	0,00	0,00	0,00	0,00	0,00	0,00	0,00	0,00	0,00	0,00	0,00
Agentes Comunitários de Saúde e de Combate às Endemias com Recursos Vinculados (CF, art. 198, §11)	91.080,00	94.116,00	88.044,00	94.116,00	94.116,00	94.116,00	91.080,00	179.124,00	106.856,32	104.614,32	110.988,09	112.330,28	1.260.581,01	1.260.581,01	0,00
Parcela dedutível referente ao piso salarial do Enfermeiro, Técnico de Enfermagem, Auxiliar de Enfermagem e Paralela (ADCT, art. 36, §2º)	19.859,26	20.669,26	23.391,16	21.625,21	21.625,21	21.625,21	21.625,21	40.475,79	19.222,41	19.222,41	19.222,41	19.222,41	267.785,95	267.785,95	0,00
Outras Deduções Constitucionais ou Legais	0,00	0,00	0,00	0,00	0,00	0,00	0,00	0,00	0,00	0,00	0,00	0,00	0,00	0,00	0,00
DESPESA LÍQUIDA COM PESSOAL (III) = (I - II)	2.069.824,83	2.747.799,09	2.433.726,83	1.722.525,63	2.051.781,52	2.115.448,76	2.214.395,61	3.557.794,95	1.830.293,72	2.170.055,48	2.272.659,80	2.421.904,49	27.608.210,71	27.608.210,71	232.043,72

 <p>Sistema de Informações Contábeis e Fiscais do Setor Público Brasileiro</p> <p>TESOURO NACIONAL</p>	Relatório de Gestão Fiscal
	Prefeitura Municipal de Bujari - AC (Poder Executivo)
	Orçamentos Fiscal e da Seguridade Social
	CNPJ:
	Exercício: 2026
	Período de referência: 1º quadrimestre

RGF-Anexo 01 | Tabela 1.0 - Demonstrativo da Despesa com Pessoal

Apuração do Cumprimento do Limite Legal	DTP e Apuração do Cumprimento do Limite Legal	
	Valor	% sobre a RCL Ajustada
DTP e Apuração do Cumprimento do Limite Legal	-	-
RECEITA CORRENTE LÍQUIDA - RCL (IV)	66.764.429,27	
(-) Transferências Obrigatórias da União Relativas às Emendas Individuais (art. 166-A, §1º, da CF)	4.316.501,00	
(-) Transferências obrigatórias da União relativas às emendas de bancada (art. 166, § 16, da CF)	0,00	
(-) Transferências da União relativas à remuneração dos agentes comunitários de saúde e de combate às endemias (CF, art. 198, §11)	763.795,59	
(-) Outras Deduções Constitucionais ou Legais	0,00	
= RECEITA CORRENTE LÍQUIDA AJUSTADA PARA CÁLCULO DOS LIMITES DA DESPESA COM PESSOAL (V)	61.684.132,68	
DESPESA TOTAL COM PESSOAL - DTP (VI) = (IIIa + IIIb)	27.840.254,43	45,13
LIMITE MÁXIMO (VII) (incisos I, II e III, art. 20 da LRF)	33.309.431,65	54,00
LIMITE PRUDENCIAL (VIII) = (0,95 x VII) (parágrafo único do art. 22 da LRF)	31.643.960,07	51,30
LIMITE DE ALERTA (IX) = (0,90 x VII) (inciso II do §1º do art. 59 da LRF)	29.978.488,49	48,60


RGF-Anexo 01 | Tabela 1.0 - Demonstrativo da Despesa com Pessoal

Notas Explicativas	Valores
	30/04/2026
Notas Explicativas	-
Notas Explicativas	-

 <p>Sistema de Informações Contábeis e Fiscais do Setor Público Brasileiro</p> <p>TESOURO NACIONAL</p>	Relatório de Gestão Fiscal
	Prefeitura Municipal de Bujari - AC (Poder Executivo)
	Orçamentos Fiscal e da Seguridade Social
	CNPJ:
	Exercício: 2026
Período de referência: 1º quadrimestre	

RGF-Anexo 01 | Tabela 1.2 - Trajetória de Retorno ao Limite da Despesa Total com Pessoal

Trajetória de Retorno ao Limite da Despesa Total com Pessoal	Apuração da Trajetória de Retorno ao Limite da DTP								
	Exercício de Descumprimento do Limite			Exercício do Primeiro Período Seguinte			Exercício do Segundo Período Seguinte		
	No Quadrimestre/Semestre			Primeiro Período Seguinte			Segundo Período Seguinte		
	Limite Máximo (a)	% DTP (b)	% Excedente (c) = (b-a)	Redutor Mínimo de 1/3 do Excedente (d) = (1/3*c)	Limite (e) = (b-d)	% DTP (f)	Redutor Residual (g) = (f-a)	Limite (h) = (a)	% DTP (i)
Trajetória de Retorno ao Limite da Despesa Total com Pessoal	-	-	-	-	-	-	-	-	-
Valores Percentuais									

 Sistema de Informações Contábeis e Fiscais do Setor Público Brasileiro TESOURO NACIONAL	Relatório de Gestão Fiscal
	Prefeitura Municipal de Bujari - AC (Poder Executivo)
	Orçamentos Fiscal e da Seguridade Social
	CNPJ:
	Exercício: 2026
	Período de referência: 1º quadrimestre


RGF-Anexo 01 | Tabela 1.2 - Trajetória de Retorno ao Limite da Despesa Total com Pessoal

Parâmetros para Redução do Excedente de DTP (art. 15 da LC 178/2021)	Percentual
	Percentual
Parâmetros para Redução do Excedente de DTP (art. 15 da LC 178/2021)	-
Limite Máximo (VII) (%) (LRF, art. 20)	
DTP em 2021 (X) (%)	
Excedente em 2021 (XI) = (X - VII) (%)	
Redutor anual (XII) = (0,10 x XI) (%)	

 <p>Sistema de Informações Contábeis e Fiscais do Setor Público Brasileiro</p> <p>TESOURO NACIONAL</p>	Relatório de Gestão Fiscal
	Prefeitura Municipal de Bujari - AC (Poder Executivo)
	Orçamentos Fiscal e da Seguridade Social
	CNPJ:
	Exercício: 2026
Período de referência: 1º quadrimestre	

RGF-Anexo 01 | Tabela 1.2 - Trajetória de Retorno ao Limite da Despesa Total com Pessoal

Trajetória de Retorno ao Limite da Despesa Total com Pessoal (art. 15 da LC 178/2021)	Apuração da Trajetória de Retorno ao Limite da DTP (art. 15 da LC 178/2021)										
	2021	2022	2023	2025	2026	2027	2028	2029	2030	2031	2032
Trajetória de Retorno ao Limite da Despesa Total com Pessoal (art. 15 da LC 178/2021)	-	-	-	-	-	-	-	-	-	-	-
RECEITA CORRENTE LÍQUIDA AJUSTADA PARA CÁLCULO DOS LIMITES DA DESPESA COM PESSOAL (V)											
DESPESA TOTAL COM PESSOAL - DTP (VI)											
% DTP (VI / V)											
LIMITE CONFORME ART. 15 DA LC 178/2021 (%)											

 <p>Sistema de Informações Contábeis e Fiscais do Setor Público Brasileiro</p> <p>TESOURO NACIONAL</p>	Relatório de Gestão Fiscal
	Prefeitura Municipal de Bujari - AC (Poder Executivo)
	Orçamentos Fiscal e da Seguridade Social
	CNPJ:
	Exercício: 2026
	Período de referência: 1º quadrimestre

RGF-Anexo 01 | Tabela 1.2 - Trajetória de Retorno ao Limite da Despesa Total com Pessoal

Notas Explicativas	Valores
	30/04/2026
Notas Explicativas	-
Identificação do Quadrimestre em que Excedeu o Limite e dos Períodos de Retorno	
Notas Explicativas	

RGF-Anexo 01 | Tabela 1.2 - Trajetória de Retorno ao Limite da Despesa Total com Pessoal

Notas Explicativas	Valores
	30/04/2026
Notas Explicativas	-
Identificação do Quadrimestre em que Excedeu o Limite e dos Períodos de Retorno	
Notas Explicativas	

RGF-Anexo 01 | Tabela 1.4 - Demonstrativo da Despesa com Pessoal - Ente Consorciado

Notas Explicativas	Valores
	30/04/2026
Notas Explicativas	-
Notas Explicativas	




Relatório de Gestão Fiscal
Prefeitura Municipal de Bujari - AC (Poder Executivo)
Orçamentos Fiscal e da Seguridade Social
CNPJ:
Exercício: 2026
Período de referência: 1º quadrimestre

RGF-Anexo 02 | Tabela 2.0 - Demonstrativo da Dívida Consolidada Líquida - Estados, DF e Municípios

Demonstrativo da Dívida Consolidada Líquida	Cálculo da Dívida Consolidada Líquida			
	SALDO DO EXERCÍCIO ANTERIOR	SALDO DO EXERCÍCIO DE 2026		
		Até o 1º Quadrimestre	Até o 2º Quadrimestre	Até o 3º Quadrimestre
Dívida Consolidada	-	-	-	-
DÍVIDA CONSOLIDADA - DC (I)	3.717.455,97	3.542.953,09	0,00	0,00
Dívida Mobiliária	0,00	0,00	0,00	0,00
Dívida Contratual	3.717.455,97	3.542.953,09	0,00	0,00
Empréstimos	0,00	0,00	0,00	0,00
Internos	0,00	0,00	0,00	0,00
Externos	0,00	0,00	0,00	0,00
Reestruturação da Dívida de Estados e Municípios	0,00	0,00	0,00	0,00
Financiamentos	0,00	0,00	0,00	0,00
Internos	0,00	0,00	0,00	0,00
Externos	0,00	0,00	0,00	0,00
Parcelamento e Renegociação de Dívidas	3.198.538,67	3.024.035,79	0,00	0,00
De Tributos	0,00	0,00	0,00	0,00
De Contribuições Previdenciárias	3.198.538,67	3.024.035,79	0,00	0,00
De Demais Contribuições Sociais	0,00	0,00	0,00	0,00
Do FGTS	0,00	0,00	0,00	0,00
Com Instituição Não Financeira	0,00	0,00	0,00	0,00
Demais Dívidas Contratuais	518.917,30	518.917,30	0,00	0,00
Precatórios Posteriores a 05/05/2000 (inclusive) Vencidos e Não Pagos	0,00	0,00	0,00	0,00
Outras Dívidas	0,00	0,00	0,00	0,00
DEDUÇÕES (II)	13.242.886,21	22.101.045,12	0,00	0,00
Disponibilidade de Caixa	13.242.886,21	22.101.045,12	0,00	0,00
Disponibilidade de Caixa Bruta	22.401.597,98	30.083.446,56	0,00	0,00
(-) Restos a Pagar Processados	2.370.472,72	1.163.466,99	0,00	0,00
(-) Depósitos Restituíveis e Valores Vinculados	6.788.239,05	6.818.934,45	0,00	0,00
Demais Haveres Financeiros	0,00	0,00	0,00	0,00
DÍVIDA CONSOLIDADA LÍQUIDA (DCL) (III) = (I - II)	-9.525.430,24	-18.558.092,03	0,00	0,00
RECEITA CORRENTE LÍQUIDA - RCL (IV)	57.693.403,12	66.764.429,27	0,00	0,00
(-) Transferências Obrigatórias da União Relativas às Emendas Individuais (art. 166-A, § 1º, da CF) (V)	1.916.500,00	4.316.501,00	0,00	0,00
RECEITA CORRENTE LÍQUIDA AJUSTADA PARA CÁLCULO DOS LIMITES DE ENDIVIDAMENTO (VI) = (IV - V)	55.776.903,12	62.447.928,27	0,00	0,00
% da DC sobre a RCL AJUSTADA (IV/VI)	6,66	5,67	0,00	0,00
% da DCL sobre a RCL AJUSTADA (III/VI)	-17,08	-29,72	0,00	0,00
LIMITE DEFINIDO POR RESOLUÇÃO DO SENADO FEDERAL	66.932.283,74	74.937.513,92	0,00	0,00
LIMITE DE ALERTA (inciso III do § 1º do art. 59 da LRF)	60.239.055,37	67.443.762,53	0,00	0,00
Outros Valores Não Integrantes da DC	-	-	-	-
Precatórios Anteriores a 05/05/2000	0,00	0,00	0,00	0,00
Precatórios Posteriores a 05/05/2000 (Não incluídos na DC)	0,00	0,00	0,00	0,00
Passivo Atuarial	0,00	0,00	0,00	0,00
RP Não-Processados	9.246.863,36	6.600.794,46	0,00	0,00
Antecipações de Receita Orçamentária - ARO	0,00	0,00	0,00	0,00
Dívida Contratual de PPP	0,00	0,00	0,00	0,00

 <p>Sistema de Informações Contábeis e Fiscais do Setor Público Brasileiro</p> <p>TESOURO NACIONAL</p>	Relatório de Gestão Fiscal
	Prefeitura Municipal de Bujari - AC (Poder Executivo)
	Orçamentos Fiscal e da Seguridade Social
	CNPJ:
	Exercício: 2026
Período de referência: 1º quadrimestre	

Demonstrativo da Dívida Consolidada Líquida	Cálculo da Dívida Consolidada Líquida			
	SALDO DO EXERCÍCIO ANTERIOR	SALDO DO EXERCÍCIO DE 2026		
		Até o 1º Quadrimestre	Até o 2º Quadrimestre	Até o 3º Quadrimestre
Apropriação de Depósitos Judiciais	0,00	0,00	0,00	0,00

 Sistema de Informações Contábeis e Fiscais do Setor Público Brasileiro TESOURO NACIONAL	Relatório de Gestão Fiscal
	Prefeitura Municipal de Bujari - AC (Poder Executivo)
	Orçamentos Fiscal e da Seguridade Social
	CNPJ:
	Exercício: 2026
	Período de referência: 1º quadrimestre


RGF-Anexo 02 | Tabela 2.0 - Demonstrativo da Dívida Consolidada Líquida - Estados, DF e Municípios

Notas Explicativas	Valores
	30/04/2026
Notas Explicativas	-
Notas Explicativas	

 <p>Sistema de Informações Contábeis e Fiscais do Setor Público Brasileiro</p> <p>TESOURO NACIONAL</p>	Relatório de Gestão Fiscal
	Prefeitura Municipal de Bujari - AC (Poder Executivo)
	Orçamentos Fiscal e da Seguridade Social
	CNPJ:
	Exercício: 2026
Período de referência: 1º quadrimestre	

RGF-Anexo 02 | Tabela 2.1 - Trajetória de Retorno ao Limite da Dívida Consolidada Líquida - Estados, DF e Municípios

Trajetória de Retorno ao Limite da Dívida Consolidada Líquida	Trajetória de Retorno ao Limite da Dívida Consolidada Líquida											
	Exercício em que Excedeu o Limite			Exercício do primeiro período seguinte			Exercício do segundo período seguinte			Exercício do terceiro período seguinte		
	Quadrimestre em que Excedeu o Limite			Primeiro período seguinte			Segundo período seguinte			Terceiro período seguinte		
	Limite Máximo (a)	% DCL (b)	% Excedente (c) = (b-a)	Redutor mínimo de 25% do Excedente (d) = (0,25*c)	Limite (e) = (b-d)	% DCL (f)	Redutor Residual (g) = (f-a)	Limite (h) = (e)	% DCL (i)	Redutor Residual (j) = (i-a)	Limite (k) = (a)	% DCL (l)
Trajetória de Retorno ao Limite da Dívida Consolidada Líquida	-	-	-	-	-	-	-	-	-	-	-	-
Valores Percentuais												

 siconfi Sistema de Informações Contábeis e Fiscais do Setor Público Brasileiro TESOURO NACIONAL	Relatório de Gestão Fiscal
	Prefeitura Municipal de Bujari - AC (Poder Executivo)
	Orçamentos Fiscal e da Seguridade Social
	CNPJ:
	Exercício: 2026
	Período de referência: 1º quadrimestre

RGF-Anexo 02 | Tabela 2.1 - Trajetória de Retorno ao Limite da Dívida Consolidada Líquida - Estados, DF e Municípios


Notas Explicativas	Valores
	30/04/2026
Notas Explicativas	-
Notas Explicativas	
Identificação do Quadrimestre em que Excedeu o Limite e dos Períodos de Retorno	



Relatório de Gestão Fiscal
Prefeitura Municipal de Bujari - AC (Poder Executivo)
Orçamentos Fiscal e da Seguridade Social
CNPJ:
Exercício: 2026
Período de referência: 1º quadrimestre

RGF-Anexo 03 | Tabela 3.0 - Demonstrativo das Garantias e Contragarantias de Valores

Garantias Concedidas e Contragarantias Recebidas	Saldos das Garantias Concedidas e Contragarantias Recebidas			
	SALDO DO EXERCÍCIO ANTERIOR	SALDO DO EXERCÍCIO DE 2026		
		Até o 1º Quadrimestre	Até o 2º Quadrimestre	Até o 3º Quadrimestre
Garantias Concedidas	-	-	-	-
Garantias Concedidas	-	-	-	-
AOS ESTADOS (I)				
Em Operações de Crédito Externas				
Em Operações de Crédito Internas				
AOS MUNICÍPIOS (II)				
Em Operações de Crédito Externas				
Em Operações de Crédito Internas				
ÀS ENTIDADES CONTROLADAS (III)				
Em Operações de Crédito Externas				
Em Operações de Crédito Internas				
POR MEIO DE FUNDOS E PROGRAMAS (IV)				
TOTAL GARANTIAS CONCEDIDAS (V) = (I + II + III + IV)				
RECEITA CORRENTE LÍQUIDA - RCL (VI)	57.693.403,12	66.764.429,27	0,00	0,00
(-) Transferências Obrigatórias da União Relativas às Emendas Individuais (art. 166-A, §1º, da CF) (VII)	1.916.500,00	4.316.501,00	0,00	0,00
RECEITA CORRENTE LÍQUIDA AJUSTADA PARA CÁLCULO DOS LIMITES DE ENDIVIDAMENTO (VIII) = (VI - VII)	55.776.903,12	62.447.928,27	0,00	0,00
% do TOTAL DAS GARANTIAS sobre a RCL AJUSTADA (V/VIII)	0,00	0,00	0,00	0,00
LIMITE DEFINIDO POR RESOLUÇÃO DO SENADO FEDERAL	12.270.918,69	13.738.544,22	0,00	0,00
LIMITE DE ALERTA (inciso III § 1º do art. 59 da LRF)	11.043.826,82	12.364.689,80	0,00	0,00
Contragarantias Recebidas	-	-	-	-
Contragarantias Recebidas	-	-	-	-
DOS ESTADOS (IX)				
Em Garantia às Operações de Crédito Externas				
Em Garantia às Operações de Crédito Internas				
DOS MUNICÍPIOS (X)				
Em Garantia às Operações de Crédito Externas				
Em Garantia às Operações de Crédito Internas				
DAS ENTIDADES CONTROLADAS (XI)				
Em Garantia às Operações de Crédito Externas				
Em Garantia às Operações de Crédito Internas				
EM GARANTIAS POR MEIO DE FUNDOS E PROGRAMAS (XII)				
TOTAL CONTRAGARANTIAS RECEBIDAS (XIII) = (IX + X + XI + XII)				

 <p>Sistema de Informações Contábeis e Fiscais do Setor Público Brasileiro TESOURO NACIONAL</p>	Relatório de Gestão Fiscal
	Prefeitura Municipal de Bujari - AC (Poder Executivo)
	Orçamentos Fiscal e da Seguridade Social
	CNPJ:
	Exercício: 2026
	Período de referência: 1º quadrimestre

RGF-Anexo 03 | Tabela 3.0 - Demonstrativo das Garantias e Contragarantias de Valores

Notas Explicativas	Valores
	30/04/2026
Notas Explicativas	-
Notas Explicativas	-

RGF-Anexo 04 | Tabela 4.0 - Demonstrativo das Operações de Crédito - Estados, DF e Municípios

Operações de Crédito	Valor Realizado no Período	
	VALOR REALIZADO	
	No Quadrimestre de Referência	Até o Quadrimestre de Referência (a)
Operações de Crédito	-	-
Mobiliária	0,00	0,00
Interna	0,00	0,00
Externa	0,00	0,00
Contratual	0,00	0,00
Interna	0,00	0,00
Empréstimos	0,00	0,00
Aquisição Financiada de Bens e Arrendamento Mercantil Financeiro	0,00	0,00
Antecipação de Receita pela Venda a Termo de Bens e Serviços	0,00	0,00
Assunção, Reconhecimento e Confissão de Dívidas (LRF, art. 29, § 1º)	0,00	0,00
Operações de Crédito não sujeitas ao limite para fins de contratação (I)	0,00	0,00
Externa	0,00	0,00
Empréstimos	0,00	0,00
Aquisição Financiada de Bens e Arrendamento Mercantil Financeiro	0,00	0,00
Antecipações de Receitas pela Venda a Termo de Bens e Serviços	0,00	0,00
Assunção, Reconhecimento e Confissão de Dívidas (LRF, art. 29, § 1º)	0,00	0,00
Operações de crédito não sujeitas ao limite para fins de contratação (II)	0,00	0,00
TOTAL (III)	0,00	0,00

RGF-Anexo 04 | Tabela 4.0 - Demonstrativo das Operações de Crédito - Estados, DF e Municípios

Apuração do Cumprimento dos Limites	Apuração do Cumprimento dos Limites	
	VALOR	% SOBRE A RCL AJUSTADA
Apuração do Cumprimento dos Limites	-	-
RECEITA CORRENTE LÍQUIDA - RCL (IV)	66.764.429,27	
(-) Transferências Obrigatórias da União Relativas às Emendas Individuais (art. 166-A, §1º, da CF) (V)	4.316.501,00	
RECEITA CORRENTE LÍQUIDA AJUSTADA PARA CÁLCULO DOS LIMITES DE ENDIVIDAMENTO (VI) = (IV - V)	62.447.928,27	
OPERAÇÕES VEDADAS (VII)	0,00	0,00
TOTAL CONSIDERADO PARA FINS DA APURAÇÃO DO CUMPRIMENTO DO LIMITE (VIII) = (IIIa + VII - Ia - IIa)	0,00	0,00
LIMITE GERAL DEFINIDO POR RESOLUÇÃO DO SENADO FEDERAL PARA AS OPERAÇÕES DE CRÉDITO INTERNAS E EXTERNAS	9.991.668,52	16,00
LIMITE DE ALERTA (inciso III do § 1º do art. 59 da LRF)	8.992.501,67	14,40
OPERAÇÕES DE CRÉDITO POR ANTECIPAÇÃO DA RECEITA ORÇAMENTÁRIA	0,00	0,00
LIMITE DEFINIDO POR RESOLUÇÃO DO SENADO FEDERAL PARA AS OPERAÇÕES DE CRÉDITO POR ANTECIPAÇÃO DA RECEITA ORÇAMENTÁRIA	4.371.354,98	7,00

RGF-Anexo 04 | Tabela 4.0 - Demonstrativo das Operações de Crédito - Estados, DF e Municípios


Outras Operações Que Integram a Dívida Consolidada	Valor Realizado no Período	
	VALOR REALIZADO	
	No Quadrimestre de Referência	Até o Quadrimestre de Referência (a)
Outras Operações Que Integram a Dívida Consolidada	-	-
Parcelamentos de Dívidas	0,00	0,00
Tributos	0,00	0,00
Contribuições Previdenciárias	0,00	0,00
FGTS	0,00	0,00
Demais Contribuições Sociais	0,00	0,00
Operações de Reestruturação e Recomposição do Principal de Dívidas	0,00	0,00

RGF-Anexo 04 | Tabela 4.0 - Demonstrativo das Operações de Crédito - Estados, DF e Municípios

Notas Explicativas	Valores
	30/04/2026
Notas Explicativas	-
Notas Explicativas	-

RGF-Anexo 06 | Tabela 6.0 - Demonstrativo Simplificado do Relatório de Gestão Fiscal

Receita Corrente Líquida	Valor Até o Quadrimestre	
	VALOR ATÉ O QUADRIMESTRE DE REFERÊNCIA	
Receita Corrente Líquida	-	-
Receita Corrente Líquida		66.764.429,27
Receita Corrente Líquida Ajustada para Cálculo dos Limites de Endividamento		62.447.928,27
Receita Corrente Líquida Ajustada para Cálculo dos Limites da Despesa com Pessoal		61.684.132,68

 <p>Sistema de Informações Contábeis e Fiscais do Setor Público Brasileiro</p> <p>TESOURO NACIONAL</p>	Relatório de Gestão Fiscal
	Prefeitura Municipal de Bujari - AC (Poder Executivo)
	Orçamentos Fiscal e da Seguridade Social
	CNPJ:
	Exercício: 2026
	Período de referência: 1º quadrimestre

RGF-Anexo 06 | Tabela 6.0 - Demonstrativo Simplificado do Relatório de Gestão Fiscal

Despesa com Pessoal	Valor Realizado no Período	
	VALOR	% SOBRE A RCL AJUSTADA
Despesa com Pessoal	-	-
Despesa Total com Pessoal - DTP	27.840.254,43	45,13
Limite Máximo (incisos I, II e III art. 20 da LRF) - <%>	33.309.431,65	54,00
Limite Prudencial (parágrafo único art. 22 da LRF) - <%>	31.643.960,06	51,30
Limite de Alerta (inciso II do §1º do art. 59 da LRF) - <%>	29.978.488,48	48,60

RGF-Anexo 06 | Tabela 6.0 - Demonstrativo Simplificado do Relatório de Gestão Fiscal

Dívida Consolidada	Comparativo do Saldo da Dívida	
	VALOR ATÉ O QUADRIMESTRE DE REFERÊNCIA	% SOBRE A RCL AJUSTADA
Dívida Consolidada	-	-
Dívida Consolidada Líquida	-18.558.092,03	-29,72
Limite Definido por Resolução do Senado Federal	74.937.513,92	120,00

RGF-Anexo 06 | Tabela 6.0 - Demonstrativo Simplificado do Relatório de Gestão Fiscal

Garantias de Valores	Comparativo do Saldo de Garantia	
	VALOR ATÉ O QUADRIMESTRE DE REFERÊNCIA	% SOBRE A RCL AJUSTADA
Garantias de Valores	-	-
Total das Garantias Concedidas	0,00	0,00
Limite Definido por Resolução do Senado Federal	13.738.544,22	22,00

RGF-Anexo 06 | Tabela 6.0 - Demonstrativo Simplificado do Relatório de Gestão Fiscal

Operações de Crédito	Valor Realizado no Período	
	VALOR ATÉ O QUADRIMESTRE DE REFERÊNCIA	% SOBRE A RCL AJUSTADA
Operações de Crédito	-	-
Operações de Crédito Internas e Externas	0,00	0,00
Limite Definido pelo Senado Federal para Operações de Crédito Externas e Internas	9.991.668,52	16,00
Operações de Crédito por Antecipação da Receita	0,00	0,00
Limite Definido pelo Senado Federal para Operações de Crédito por Antecipação da Receita	4.371.354,98	7,00

RGF-Anexo 06 | Tabela 6.0 - Demonstrativo Simplificado do Relatório de Gestão Fiscal

Restos a Pagar	Restos a Pagar e Disponibilidade de Caixa	
	RESTOS A PAGAR EMPENHADOS E NÃO LIQUIDADOS DO EXERCÍCIO	DISPONIBILIDADE DE CAIXA LÍQUIDA (APÓS A INSCRIÇÃO EM RESTOS A PAGAR NÃO PROCESSADOS DO EXERCÍCIO)
Restos a Pagar	-	-
Valor Total	-	-

RGF-Anexo 06 | Tabela 6.0 - Demonstrativo Simplificado do Relatório de Gestão Fiscal

Notas Explicativas	Valores
	30/04/2026
Notas Explicativas	-
Notas Explicativas	-

Lista de Assinaturas

Assinatura: 1
Digitally signed by JOAO EDVALDO TELES DE LIMA:03051781215 Date: 2026.05.27 15:37:27 COT Reason: Perfil: Titular do Poder Executivo Location: Instituição: Prefeitura Municipal de Bujari - AC
Assinatura: 2
Assinatura: 3
Assinatura: 4
Assinatura: 5
Assinatura: 6

As assinaturas digitais podem ser verificadas no arquivo PDF.

 <p>Sistema de Informações Contábeis e Fiscais do Setor Público Brasileiro</p> <p>TESOURO NACIONAL</p>	Relatório Resumido de Execução Orçamentária
	Prefeitura Municipal de Bujari - AC (Poder Executivo)
	Orçamentos Fiscal e da Seguridade Social
	CNPJ:
	Exercício: 2026
	Período de referência: 2º bimestre

RREO-Anexo 01 | Tabela 1.0 - Balanço Orçamentário

Receitas Orçamentárias	Estágios da Receita Orçamentária							SALDO (a-c)
	PREVISÃO INICIAL	PREVISÃO ATUALIZADA (a)	RECEITAS REALIZADAS					
			No Bimestre (b)	% (b/a)	Até o Bimestre (c)	% (c/a)		
Receitas Orçamentárias	-	-	-	-	-	-	-	-
RECEITAS (EXCETO INTRA-ORÇAMENTÁRIAS) (I)	81.862.478,19	81.862.478,19	13.869.119,56	16,94	25.186.889,80	30,77	56.675.588,39	
RECEITAS CORRENTES	68.542.427,42	68.542.427,42	13.126.013,41	19,15	24.443.783,65	35,66	44.098.643,77	
IMPOSTOS, TAXAS E CONTRIBUIÇÕES DE MELHORIA	5.541.717,60	5.541.717,60	390.838,57	7,05	832.794,51	15,03	4.708.923,09	
Impostos	5.428.206,56	5.428.206,56	365.457,83	6,73	770.462,19	14,19	4.657.744,37	
Taxas	113.511,04	113.511,04	25.380,74	22,36	62.332,32	54,91	51.178,72	
Contribuição de Melhoria	0,00	0,00	0,00	0,00	0,00	0,00	0,00	
CONTRIBUIÇÕES	605.392,19	605.392,19	63.443,00	10,48	130.399,00	21,54	474.993,19	
Contribuições Sociais	0,00	0,00	0,00	0,00	0,00	0,00	0,00	
Contribuições Econômicas	0,00	0,00	0,00	0,00	0,00	0,00	0,00	
Contribuições para Entidades Privadas de Serviço Social e de Formação Profissional	0,00	0,00	0,00	0,00	0,00	0,00	0,00	
Contribuição para o Custeio do Serviço de Iluminação Pública	605.392,19	605.392,19	63.443,00	10,48	130.399,00	21,54	474.993,19	
RECEITA PATRIMONIAL	641.067,15	641.067,15	616.108,94	96,11	1.043.862,04	162,83	-402.794,89	
Exploração do Patrimônio Imobiliário do Estado	0,00	0,00	0,00	0,00	0,00	0,00	0,00	
Valores Mobiliários	641.067,15	641.067,15	616.108,94	96,11	1.043.862,04	162,83	-402.794,89	
Delegação de Serviços Públicos Mediante Concessão, Permissão, Autorização ou Licença	0,00	0,00	0,00	0,00	0,00	0,00	0,00	
Exploração de Recursos Naturais	0,00	0,00	0,00	0,00	0,00	0,00	0,00	
Exploração do Patrimônio Intangível	0,00	0,00	0,00	0,00	0,00	0,00	0,00	
Cessão de Direitos	0,00	0,00	0,00	0,00	0,00	0,00	0,00	
Demais Receitas Patrimoniais	0,00	0,00	0,00	0,00	0,00	0,00	0,00	
RECEITA AGROPECUÁRIA	0,00	0,00	0,00	0,00	0,00	0,00	0,00	
RECEITA INDUSTRIAL	0,00	0,00	0,00	0,00	0,00	0,00	0,00	
RECEITA DE SERVIÇOS	0,00	0,00	0,00	0,00	0,00	0,00	0,00	
Serviços Administrativos e Comerciais Gerais	0,00	0,00	0,00	0,00	0,00	0,00	0,00	
Serviços e Atividades Referentes à Navegação e ao Transporte	0,00	0,00	0,00	0,00	0,00	0,00	0,00	
Serviços e Atividades Referentes à Saúde	0,00	0,00	0,00	0,00	0,00	0,00	0,00	
Serviços e Atividades Financeiras	0,00	0,00	0,00	0,00	0,00	0,00	0,00	
Outros Serviços	0,00	0,00	0,00	0,00	0,00	0,00	0,00	
TRANSFERÊNCIAS CORRENTES	61.754.250,48	61.754.250,48	12.055.622,90	19,52	22.436.728,10	36,33	39.317.522,38	
Transferências da União e de suas Entidades	35.083.900,85	35.083.900,85	7.281.635,56	20,75	13.006.651,25	37,07	22.077.249,60	
Transferências dos Estados e do Distrito Federal e de suas Entidades	9.363.589,29	9.363.589,29	2.139.979,51	22,85	3.517.647,35	37,57	5.845.941,94	
Transferências dos Municípios e de suas Entidades	0,00	0,00	0,00	0,00	0,00	0,00	0,00	
Transferências de Instituições Privadas	0,00	0,00	0,00	0,00	0,00	0,00	0,00	
Transferências de Outras Instituições Públicas	17.306.760,34	17.306.760,34	2.634.007,83	15,22	5.912.429,50	34,16	11.394.330,84	
Transferências do Exterior	0,00	0,00	0,00	0,00	0,00	0,00	0,00	
Demais Transferências Correntes	0,00	0,00	0,00	0,00	0,00	0,00	0,00	
OUTRAS RECEITAS CORRENTES	0,00	0,00	0,00	0,00	0,00	0,00	0,00	
Multas Administrativas, Contratuais e Judiciais	0,00	0,00	0,00	0,00	0,00	0,00	0,00	
Indenizações, Restituições e Ressarcimentos	0,00	0,00	0,00	0,00	0,00	0,00	0,00	
Bens, Direitos e Valores Incorporados ao Patrimônio Público	0,00	0,00	0,00	0,00	0,00	0,00	0,00	
Multas e Juros de Mora das Receitas de Capital	0,00	0,00	0,00	0,00	0,00	0,00	0,00	
Demais Receitas Correntes	0,00	0,00	0,00	0,00	0,00	0,00	0,00	



Sistema de Informações
Contábeis e Fiscais do
Setor Público Brasileiro

TESOURO NACIONAL

Relatório Resumido de Execução Orçamentária
Prefeitura Municipal de Bujari - AC (Poder Executivo)
Orçamentos Fiscal e da Seguridade Social
CNPJ:
Exercício: 2026
Período de referência: 2º bimestre

Receitas Orçamentárias	Estágios da Receita Orçamentária							
	PREVISÃO INICIAL	PREVISÃO ATUALIZADA (a)	RECEITAS REALIZADAS				SALDO (a-c)	
			No Bimestre (b)	% (b/a)	Até o Bimestre (c)	% (c/a)		
RECEITAS DE CAPITAL	13.320.050,77	13.320.050,77	743.106,15	5,58	743.106,15	5,58	12.576.944,62	
OPERAÇÕES DE CRÉDITO	54.052,88	54.052,88	0,00	0,00	0,00	0,00	54.052,88	
Operações de Crédito - Mercado Interno	54.052,88	54.052,88	0,00	0,00	0,00	0,00	54.052,88	
Operações de Crédito - Mercado Externo	0,00	0,00	0,00	0,00	0,00	0,00	0,00	
ALIENAÇÃO DE BENS	0,00	0,00	0,00	0,00	0,00	0,00	0,00	
Alienação de Bens Móveis	0,00	0,00	0,00	0,00	0,00	0,00	0,00	
Alienação de Bens Imóveis	0,00	0,00	0,00	0,00	0,00	0,00	0,00	
Alienação de Bens Intangíveis	0,00	0,00	0,00	0,00	0,00	0,00	0,00	
AMORTIZAÇÕES DE EMPRÉSTIMOS	0,00	0,00	0,00	0,00	0,00	0,00	0,00	
TRANSFERÊNCIAS DE CAPITAL	13.265.997,89	13.265.997,89	743.106,15	5,60	743.106,15	5,60	12.522.891,74	
Transferências da União e de suas Entidades	13.255.187,31	13.255.187,31	743.106,15	5,61	743.106,15	5,61	12.512.081,16	
Transferências dos Estados e do Distrito Federal e de suas Entidades	10.810,58	10.810,58	0,00	0,00	0,00	0,00	10.810,58	
Transferências dos Municípios e de suas Entidades	0,00	0,00	0,00	0,00	0,00	0,00	0,00	
Transferências de Instituições Privadas	0,00	0,00	0,00	0,00	0,00	0,00	0,00	
Transferências de Outras Instituições Públicas	0,00	0,00	0,00	0,00	0,00	0,00	0,00	
Transferências do Exterior	0,00	0,00	0,00	0,00	0,00	0,00	0,00	
Demais Transferências de Capital	0,00	0,00	0,00	0,00	0,00	0,00	0,00	
OUTRAS RECEITAS DE CAPITAL	0,00	0,00	0,00	0,00	0,00	0,00	0,00	
Integralização do Capital Social	0,00	0,00	0,00	0,00	0,00	0,00	0,00	
Remuneração das Disponibilidades do Tesouro	0,00	0,00	0,00	0,00	0,00	0,00	0,00	
Resgate de Títulos do Tesouro	0,00	0,00	0,00	0,00	0,00	0,00	0,00	
Demais Receitas de Capital	0,00	0,00	0,00	0,00	0,00	0,00	0,00	
RECEITAS (INTRA-ORÇAMENTÁRIAS) (II)	0,00	0,00	0,00	0,00	0,00	0,00	0,00	
SUBTOTAL DAS RECEITAS (III) = (I + II)	81.862.478,19	81.862.478,19	13.869.119,56	16,94	25.186.889,80	30,77	56.675.588,39	
OPERAÇÕES DE CRÉDITO/REFINANCIAMENTO (IV)	0,00	0,00	0,00	0,00	0,00	0,00	0,00	
Operações de Crédito - Mercado Interno	0,00	0,00	0,00	0,00	0,00	0,00	0,00	
Mobiliária	0,00	0,00	0,00	0,00	0,00	0,00	0,00	
Contratual	0,00	0,00	0,00	0,00	0,00	0,00	0,00	
Operações de Crédito - Mercado Externo	0,00	0,00	0,00	0,00	0,00	0,00	0,00	
Mobiliária	0,00	0,00	0,00	0,00	0,00	0,00	0,00	
Contratual	0,00	0,00	0,00	0,00	0,00	0,00	0,00	
TOTAL DAS RECEITAS (V) = (III + IV)	81.862.478,19	81.862.478,19	13.869.119,56	16,94	25.186.889,80	30,77	56.675.588,39	
DÉFICIT (VI)					0,00			
TOTAL COM DÉFICIT (VII) = (V + VI)	81.862.478,19	81.862.478,19	13.869.119,56	16,94	25.186.889,80	30,77		
SALDOS DE EXERCÍCIOS ANTERIORES	0,00	200.000,00			200.000,00			
Recursos Arrecadados em Exercícios Anteriores - RPPS	0,00	0,00						
Superávit Financeiro Utilizado para Créditos Adicionais		200.000,00			200.000,00			

RREO-Anexo 01 | Tabela 1.0 - Balanço Orçamentário

Despesas Orçamentárias	Estágios da Despesa Orçamentária									
	DOTAÇÃO INICIAL (d)	DOTAÇÃO ATUALIZADA (e)	DESPESAS EMPENHADAS NO BIMESTRE	DESPESAS EMPENHADAS ATÉ O BIMESTRE (f)	SALDO (g) = (e-f)	DESPESAS LIQUIDADAS NO BIMESTRE	DESPESAS LIQUIDADAS ATÉ O BIMESTRE (h)	SALDO (i) = (e-h)	DESPESAS PAGAS ATÉ O BIMESTRE (j)	INSCRITAS EM RESTOS A PAGAR NÃO PROCESSADOS (k)
Despesas Orçamentárias	-	-	-	-	-	-	-	-	-	-
DESPESAS (EXCETO INTRA-ORÇAMENTÁRIAS) (VIII)	81.862.478,19	83.462.478,19	9.186.233,82	16.867.812,22	66.594.665,97	7.851.826,04	13.742.379,68	69.720.098,51	13.721.020,03	



Relatório Resumido de Execução Orçamentária
Prefeitura Municipal de Bujari - AC (Poder Executivo)
Orçamentos Fiscal e da Seguridade Social
CNPJ:
Exercício: 2026
Período de referência: 2º bimestre

Despesas Orçamentárias	Estágios da Despesa Orçamentária									
	DOTAÇÃO INICIAL (d)	DOTAÇÃO ATUALIZADA (e)	DESPESAS EMPENHADAS NO BIMESTRE	DESPESAS EMPENHADAS ATÉ O BIMESTRE (f)	SALDO (g) = (e-f)	DESPESAS LIQUIDADAS NO BIMESTRE	DESPESAS LIQUIDADAS ATÉ O BIMESTRE (h)	SALDO (i) = (e-h)	DESPESAS PAGAS ATÉ O BIMESTRE (j)	INSCRITAS EM RESTOS A PAGAR NÃO PROCESSADOS (k)
DESPESAS CORRENTES	64.175.754,00	65.666.054,00	8.615.074,85	16.209.454,65	49.456.599,35	7.723.100,95	13.537.110,89	52.128.943,11	13.517.781,24	
PESSOAL E ENCARGOS SOCIAIS	37.158.546,02	38.288.546,02	4.874.198,93	9.663.469,02	28.625.077,00	5.202.551,54	9.661.469,02	28.627.077,00	9.644.739,07	
JUROS E ENCARGOS DA DÍVIDA	216.211,50	206.211,50	6.702,90	6.702,90	199.508,60	6.702,90	6.702,90	199.508,60	6.702,90	
OUTRAS DESPESAS CORRENTES	26.800.996,48	27.171.296,48	3.734.173,02	6.539.282,73	20.632.013,75	2.513.846,51	3.868.938,97	23.302.357,51	3.868.339,27	
DESPESAS DE CAPITAL	17.169.224,19	17.278.924,19	571.158,97	658.357,57	16.620.566,62	128.725,09	205.268,79	17.073.655,40	203.238,79	
INVESTIMENTOS	16.469.224,19	16.578.924,19	473.199,79	483.854,69	16.095.069,50	30.765,91	30.765,91	16.548.158,28	28.735,91	
INVERSÕES FINANCEIRAS	0,00	0,00	0,00	0,00	0,00	0,00	0,00	0,00	0,00	
AMORTIZAÇÃO DA DÍVIDA	700.000,00	700.000,00	97.959,18	174.502,88	525.497,12	97.959,18	174.502,88	525.497,12	174.502,88	
RESERVA DE CONTINGÊNCIA	517.500,00	517.500,00			517.500,00			517.500,00		
DESPESAS (INTRA-ORÇAMENTÁRIAS) (IX)	0,00	0,00	0,00	0,00	0,00	0,00	0,00	0,00	0,00	
SUBTOTAL DAS DESPESAS (X) = (VIII + IX)	81.862.478,19	83.462.478,19	9.186.233,82	16.867.812,22	66.594.665,97	7.851.826,04	13.742.379,68	69.720.098,51	13.721.020,03	
AMORTIZAÇÃO DA DÍVIDA / REFINANCIAMENTO (XI)	0,00	0,00	0,00	0,00	0,00	0,00	0,00	0,00	0,00	
Amortização da Dívida Interna	0,00	0,00	0,00	0,00	0,00	0,00	0,00	0,00	0,00	
Dívida Mobiliária	0,00	0,00	0,00	0,00	0,00	0,00	0,00	0,00	0,00	
Dívida Contratual	0,00	0,00	0,00	0,00	0,00	0,00	0,00	0,00	0,00	
Amortização da Dívida Externa	0,00	0,00	0,00	0,00	0,00	0,00	0,00	0,00	0,00	
Dívida Mobiliária	0,00	0,00	0,00	0,00	0,00	0,00	0,00	0,00	0,00	
Dívida Contratual	0,00	0,00	0,00	0,00	0,00	0,00	0,00	0,00	0,00	
TOTAL DAS DESPESAS (XII) = (X + XI)	81.862.478,19	83.462.478,19	9.186.233,82	16.867.812,22	66.594.665,97	7.851.826,04	13.742.379,68	69.720.098,51	13.721.020,03	
SUPERÁVIT (XIII)					8.319.077,58			11.444.510,12	11.465.869,77	
TOTAL COM SUPERÁVIT (XIV) = (XII + XIII)	81.862.478,19	83.462.478,19	9.186.233,82	25.186.889,80		7.851.826,04		25.186.889,80	25.186.889,80	
RESERVA DO RPPS	0,00	0,00			0,00			0,00		

RREO-Anexo 01 | Tabela 1.0 - Balanço Orçamentário

Receitas Intra-Orçamentárias	Estágios da Receita Intra-Orçamentária							SALDO (a-c)
	PREVISÃO INICIAL	PREVISÃO ATUALIZADA (a)	RECEITAS REALIZADAS				%	
			No Bimestre (b)	% (b/a)	Até o Bimestre (c)	% (c/a)		
Receitas Intra-Orçamentárias	-	-	-	-	-	-	-	-
RECEITAS (INTRA-ORÇAMENTÁRIAS) (II)	0,00	0,00	0,00	0,00	0,00	0,00	0,00	0,00
RECEITAS CORRENTES	0,00	0,00	0,00	0,00	0,00	0,00	0,00	0,00
IMPOSTOS, TAXAS E CONTRIBUIÇÕES DE MELHORIA	0,00	0,00	0,00	0,00	0,00	0,00	0,00	0,00
Impostos	0,00	0,00	0,00	0,00	0,00	0,00	0,00	0,00
Taxas	0,00	0,00	0,00	0,00	0,00	0,00	0,00	0,00
Contribuição de Melhoria	0,00	0,00	0,00	0,00	0,00	0,00	0,00	0,00
CONTRIBUIÇÕES	0,00	0,00	0,00	0,00	0,00	0,00	0,00	0,00
Contribuições Sociais	0,00	0,00	0,00	0,00	0,00	0,00	0,00	0,00
Contribuições Econômicas	0,00	0,00	0,00	0,00	0,00	0,00	0,00	0,00
Contribuições para Entidades Privadas de Serviço Social e de Formação Profissional	0,00	0,00	0,00	0,00	0,00	0,00	0,00	0,00
Contribuição para o Custeio do Serviço de Iluminação Pública	0,00	0,00	0,00	0,00	0,00	0,00	0,00	0,00
RECEITA PATRIMONIAL	0,00	0,00	0,00	0,00	0,00	0,00	0,00	0,00
Exploração do Patrimônio Imobiliário do Estado	0,00	0,00	0,00	0,00	0,00	0,00	0,00	0,00
Valores Mobiliários	0,00	0,00	0,00	0,00	0,00	0,00	0,00	0,00
Delegação de Serviços Públicos Mediante Concessão, Permissão, Autorização ou Licença	0,00	0,00	0,00	0,00	0,00	0,00	0,00	0,00
Exploração de Recursos Naturais	0,00	0,00	0,00	0,00	0,00	0,00	0,00	0,00



Relatório Resumido de Execução Orçamentária
Prefeitura Municipal de Bujari - AC (Poder Executivo)
Orçamentos Fiscal e da Seguridade Social
CNPJ:
Exercício: 2026
Período de referência: 2º bimestre

Receitas Intra-Orçamentárias	Estágios da Receita Intra-Orçamentária							
	PREVISÃO INICIAL	PREVISÃO ATUALIZADA (a)	RECEITAS REALIZADAS				SALDO (a-c)	
			No Bimestre (b)	% (b/a)	Até o Bimestre (c)	% (c/a)		
Exploração do Patrimônio Intangível	0,00	0,00	0,00	0,00	0,00	0,00	0,00	
Cessão de Direitos	0,00	0,00	0,00	0,00	0,00	0,00	0,00	
Demais Receitas Patrimoniais	0,00	0,00	0,00	0,00	0,00	0,00	0,00	
RECEITA AGROPECUÁRIA	0,00	0,00	0,00	0,00	0,00	0,00	0,00	
RECEITA INDUSTRIAL	0,00	0,00	0,00	0,00	0,00	0,00	0,00	
RECEITA DE SERVIÇOS	0,00	0,00	0,00	0,00	0,00	0,00	0,00	
Serviços Administrativos e Comerciais Gerais	0,00	0,00	0,00	0,00	0,00	0,00	0,00	
Serviços e Atividades Referentes à Navegação e ao Transporte	0,00	0,00	0,00	0,00	0,00	0,00	0,00	
Serviços e Atividades Referentes à Saúde	0,00	0,00	0,00	0,00	0,00	0,00	0,00	
Serviços e Atividades Financeiras	0,00	0,00	0,00	0,00	0,00	0,00	0,00	
Outros Serviços	0,00	0,00	0,00	0,00	0,00	0,00	0,00	
TRANSFERÊNCIAS CORRENTES	0,00	0,00	0,00	0,00	0,00	0,00	0,00	
Transferências da União e de suas Entidades	0,00	0,00	0,00	0,00	0,00	0,00	0,00	
Transferências dos Estados e do Distrito Federal e de suas Entidades	0,00	0,00	0,00	0,00	0,00	0,00	0,00	
Transferências dos Municípios e de suas Entidades	0,00	0,00	0,00	0,00	0,00	0,00	0,00	
Transferências de Instituições Privadas	0,00	0,00	0,00	0,00	0,00	0,00	0,00	
Transferências de Outras Instituições Públicas	0,00	0,00	0,00	0,00	0,00	0,00	0,00	
Transferências do Exterior	0,00	0,00	0,00	0,00	0,00	0,00	0,00	
Demais Transferências Correntes	0,00	0,00	0,00	0,00	0,00	0,00	0,00	
OUTRAS RECEITAS CORRENTES	0,00	0,00	0,00	0,00	0,00	0,00	0,00	
Multas Administrativas, Contratuais e Judiciais	0,00	0,00	0,00	0,00	0,00	0,00	0,00	
Indenizações, Restituições e Ressarcimentos	0,00	0,00	0,00	0,00	0,00	0,00	0,00	
Bens, Direitos e Valores Incorporados ao Patrimônio Público	0,00	0,00	0,00	0,00	0,00	0,00	0,00	
Multas e Juros de Mora das Receitas de Capital	0,00	0,00	0,00	0,00	0,00	0,00	0,00	
Demais Receitas Correntes	0,00	0,00	0,00	0,00	0,00	0,00	0,00	
RECEITAS DE CAPITAL	0,00	0,00	0,00	0,00	0,00	0,00	0,00	
OPERAÇÕES DE CRÉDITO	0,00	0,00	0,00	0,00	0,00	0,00	0,00	
Operações de Crédito - Mercado Interno	0,00	0,00	0,00	0,00	0,00	0,00	0,00	
Operações de Crédito - Mercado Externo	0,00	0,00	0,00	0,00	0,00	0,00	0,00	
ALIENAÇÃO DE BENS	0,00	0,00	0,00	0,00	0,00	0,00	0,00	
Alienação de Bens Móveis	0,00	0,00	0,00	0,00	0,00	0,00	0,00	
Alienação de Bens Imóveis	0,00	0,00	0,00	0,00	0,00	0,00	0,00	
Alienação de Bens Intangíveis	0,00	0,00	0,00	0,00	0,00	0,00	0,00	
AMORTIZAÇÕES DE EMPRÉSTIMOS	0,00	0,00	0,00	0,00	0,00	0,00	0,00	
TRANSFERÊNCIAS DE CAPITAL	0,00	0,00	0,00	0,00	0,00	0,00	0,00	
Transferências da União e de suas Entidades	0,00	0,00	0,00	0,00	0,00	0,00	0,00	
Transferências dos Estados e do Distrito Federal e de suas Entidades	0,00	0,00	0,00	0,00	0,00	0,00	0,00	
Transferências dos Municípios e de suas Entidades	0,00	0,00	0,00	0,00	0,00	0,00	0,00	
Transferências de Instituições Privadas	0,00	0,00	0,00	0,00	0,00	0,00	0,00	
Transferências de Outras Instituições Públicas	0,00	0,00	0,00	0,00	0,00	0,00	0,00	
Transferências do Exterior	0,00	0,00	0,00	0,00	0,00	0,00	0,00	
Demais Transferências de Capital								
OUTRAS RECEITAS DE CAPITAL								
Integralização do Capital Social								
Remuneração das Disponibilidades do Tesouro								
Resgate de Títulos do Tesouro								




Relatório Resumido de Execução Orçamentária
Prefeitura Municipal de Bujari - AC (Poder Executivo)
Orçamentos Fiscal e da Seguridade Social
CNPJ:
Exercício: 2026
Período de referência: 2º bimestre

Receitas Intra-Orçamentárias	Estágios da Receita Intra-Orçamentária					SALDO (a-c)
	PREVISÃO INICIAL	PREVISÃO ATUALIZADA (a)	RECEITAS REALIZADAS			
			No Bimestre (b)	% (b/a)	Até o Bimestre (c)	
Demais Receitas de Capital						

RREO-Anexo 01 | Tabela 1.0 - Balanço Orçamentário

Despesas Intra-Orçamentárias	Estágios da Despesa Intra-Orçamentária									
	DOTAÇÃO INICIAL (d)	DOTAÇÃO ATUALIZADA (e)	DESPESAS EMPENHADAS NO BIMESTRE	DESPESAS EMPENHADAS ATÉ O BIMESTRE (f)	SALDO (g) = (e-f)	DESPESAS LIQUIDADAS NO BIMESTRE	DESPESAS LIQUIDADAS ATÉ O BIMESTRE (h)	SALDO (i) = (e-h)	DESPESAS PAGAS ATÉ O BIMESTRE (j)	INSCRITAS EM RESTOS A PAGAR NÃO PROCESSADOS (k)
Despesas Intra-Orçamentárias	-	-	-	-	-	-	-	-	-	-
DESPESAS (INTRA-ORÇAMENTÁRIAS) (IX)	0,00	0,00	0,00	0,00	0,00	0,00	0,00	0,00	0,00	0,00
DESPESAS CORRENTES	0,00	0,00	0,00	0,00	0,00	0,00	0,00	0,00	0,00	0,00
PESSOAL E ENCARGOS SOCIAIS	0,00	0,00	0,00	0,00	0,00	0,00	0,00	0,00	0,00	0,00
JUROS E ENCARGOS DA DÍVIDA	0,00	0,00	0,00	0,00	0,00	0,00	0,00	0,00	0,00	0,00
OUTRAS DESPESAS CORRENTES	0,00	0,00	0,00	0,00	0,00	0,00	0,00	0,00	0,00	0,00
DESPESAS DE CAPITAL	0,00	0,00	0,00	0,00	0,00	0,00	0,00	0,00	0,00	0,00
INVESTIMENTOS	0,00	0,00	0,00	0,00	0,00	0,00	0,00	0,00	0,00	0,00
INVERSÕES FINANCEIRAS	0,00	0,00	0,00	0,00	0,00	0,00	0,00	0,00	0,00	0,00
AMORTIZAÇÃO DA DÍVIDA	0,00	0,00	0,00	0,00	0,00	0,00	0,00	0,00	0,00	0,00
RESERVA DE CONTINGÊNCIA										

 Sistema de Informações Contábeis e Fiscais do Setor Público Brasileiro TESOURO NACIONAL	Relatório Resumido de Execução Orçamentária
	Prefeitura Municipal de Bujari - AC (Poder Executivo)
	Orçamentos Fiscal e da Seguridade Social
	CNPJ:
	Exercício: 2026
	Período de referência: 2º bimestre

RREO-Anexo 01 | Tabela 1.0 - Balanço Orçamentário

Notas Explicativas	Valores
	30/04/2026
Notas Explicativas	-
Notas Explicativas	



Sistema de Informações
Contábeis e Fiscais do
Setor Público Brasileiro

TESOURO NACIONAL

Relatório Resumido de Execução Orçamentária
Prefeitura Municipal de Bujari - AC (Poder Executivo)
Orçamentos Fiscal e da Seguridade Social
CNPJ:
Exercício: 2026
Período de referência: 2º bimestre

RREO-Anexo 02 | Tabela 2.0 - Demonstrativo da Execução das Despesas por Função/Subfunção | Total das Despesas Exceto Intra-Orçamentárias

Função/Subfunção	Execução da Despesa										INSCRITAS EM RESTOS A PAGAR NÃO PROCESSADOS (f)
	DOTAÇÃO INICIAL	DOTAÇÃO ATUALIZADA (a)	DESPESAS EMPENHADAS NO BIMESTRE	DESPESAS EMPENHADAS ATÉ O BIMESTRE (b)	% (b/total b)	SALDO (c) = (a-b)	DESPESAS LIQUIDADAS NO BIMESTRE	DESPESAS LIQUIDADAS ATÉ O BIMESTRE (d)	% (d/total d)	SALDO (e) = (a-d)	
DESPESAS (EXCETO INTRA-ORÇAMENTÁRIAS) (i)	81.862.478,19	83.462.478,19	9.186.233,82	16.867.812,22	100,00	66.594.665,97	7.851.826,04	13.742.379,68	100,00	69.720.098,51	
Legislativa	2.025.000,00	2.025.000,00	271.501,70	905.623,81	5,37	1.119.376,19	346.589,76	629.326,36	4,58	1.395.673,64	
Ação Legislativa	2.025.000,00	2.025.000,00	271.501,70	905.623,81	5,37	1.119.376,19	346.589,76	629.326,36	4,58	1.395.673,64	
Controle Externo											
FU01 - Administração Geral											
FU01 - Demais Subfunções											
Judiciária											
Ação Judiciária											
Defesa do Interesse Público no Processo Judiciário											
FU02 - Administração Geral											
FU02 - Demais Subfunções											
Essencial à Justiça											
Defesa da Ordem Jurídica											
Representação Judicial e Extrajudicial											
FU03 - Administração Geral											
FU03 - Demais Subfunções											
Administração	11.828.302,38	12.270.302,38	1.881.576,82	3.441.023,43	20,40	8.829.278,95	1.170.238,07	2.090.194,41	15,21	10.180.107,97	
Planejamento e Orçamento											
FU04 - Administração Geral	11.828.302,38	12.270.302,38	1.881.576,82	3.441.023,43	20,40	8.829.278,95	1.170.238,07	2.090.194,41	15,21	10.180.107,97	
Administração Financeira											
Controle Interno											
Normatização e Fiscalização											
Tecnologia da Informação											
Ordenamento Territorial											
Formação de Recursos Humanos											
Administração de Receitas											
Administração de Concessões											
Comunicação Social											
FU04 - Demais Subfunções											
Defesa Nacional											
Defesa Aérea											
Defesa Naval											
Defesa Terrestre											
FU05 - Administração Geral											
FU05 - Demais Subfunções											
Segurança Pública											
Policimento											
Defesa Civil											
Informação e Inteligência											
FU06 - Administração Geral											
FU06 - Demais Subfunções											
Relações Exteriores											
Relações Diplomáticas											
Cooperação Internacional											
FU07 - Administração Geral											
FU07 - Demais Subfunções											
Assistência Social	2.524.387,71	2.524.387,71	345.549,78	664.363,58	3,94	1.860.024,13	286.404,15	540.794,14	3,94	1.983.593,57	
Assistência ao Idoso											
Assistência à Pessoa com Deficiência	29.078,87	29.078,87				29.078,87				29.078,87	
Assistência à Criança e ao Adolescente	652.958,74	652.958,74	81.241,64	194.670,64	1,15	458.288,10	95.377,64	188.270,64	1,37	464.688,10	
Assistência Comunitária	933.074,07	933.074,07	135.371,00	227.690,34	1,35	705.383,73	57.257,16	124.479,45	0,91	808.594,62	



Relatório Resumido de Execução Orçamentária
Prefeitura Municipal de Bujari - AC (Poder Executivo)
Orçamentos Fiscal e da Seguridade Social
CNPJ:
Exercício: 2026
Período de referência: 2º bimestre

Função/Subfunção	Execução da Despesa										
	DOTAÇÃO INICIAL	DOTAÇÃO ATUALIZADA (a)	DESPESAS EMPENHADAS NO BIMESTRE	DESPESAS EMPENHADAS ATÉ O BIMESTRE (b)	% (b/total b)	SALDO (c) = (a-b)	DESPESAS LIQUIDADAS NO BIMESTRE	DESPESAS LIQUIDADAS ATÉ O BIMESTRE (d)	% (d/total d)	SALDO (e) = (a-d)	INSCRITAS EM RESTOS A PAGAR NÃO PROCESSADOS (f)
Serviços Socioassistenciais											
Segurança e Renda											
FU08 - Administração Geral	909.276,03	909.276,03	128.937,14	242.002,60	1,43	667.273,43	133.769,35	228.044,05	1,66	681.231,98	
FU08 - Demais Subfunções											
Previdência Social											
Previdência Básica											
Previdência do Regime Estatutário											
Previdência Complementar											
Previdência Especial											
FU09 - Administração Geral											
FU09 - Demais Subfunções											
Saúde	19.374.212,90	19.374.212,90	1.594.320,72	2.828.777,41	16,77	16.545.435,49	1.454.040,63	2.538.521,35	18,47	16.835.691,55	
Atenção Básica	9.419.949,60	9.469.949,60	1.069.096,88	1.981.246,66	11,75	7.488.702,94	1.091.523,89	1.903.886,66	13,85	7.566.062,94	
Assistência Hospitalar e Ambulatorial	4.935.027,48	5.125.027,48	15.800,00	31.600,00	0,19	5.093.427,48	15.800,00	31.600,00	0,23	5.093.427,48	
Suporte Profilático e Terapêutico	1.123.930,08	883.930,08				883.930,08				883.930,08	
Vigilância Sanitária	51.625,41	51.625,41				51.625,41				51.625,41	
Vigilância Epidemiológica	409.720,81	409.720,81	43.714,03	73.904,28	0,44	335.816,53	43.714,03	73.904,28	0,54	335.816,53	
Alimentação e Nutrição											
FU10 - Administração Geral	3.433.959,52	3.433.959,52	465.709,81	742.026,47	4,40	2.691.933,05	303.002,71	529.130,41	3,85	2.904.829,11	
FU10 - Demais Subfunções											
Trabalho											
Proteção e Benefícios ao Trabalhador											
Relações de Trabalho											
Empregabilidade											
Fomento ao Trabalho											
FU11 - Administração Geral											
FU11 - Demais Subfunções											
Educação	29.945.576,19	31.315.576,19	4.117.389,49	7.284.822,94	43,19	24.030.753,25	3.646.778,28	6.285.023,68	45,73	25.030.552,51	
Ensino Fundamental	25.423.872,38	25.693.872,38	3.398.599,83	5.943.660,78	35,24	19.750.211,60	2.858.605,46	4.944.167,62	35,98	20.749.704,76	
Ensino Médio											
Ensino Profissional											
Ensino Superior											
Educação Infantil	4.521.703,81	5.621.703,81	718.789,66	1.341.162,16	7,95	4.280.541,65	788.172,82	1.340.856,06	9,76	4.280.847,75	
Educação de Jovens e Adultos											
Educação Especial											
Educação Básica											
FU12 - Administração Geral											
FU12 - Demais Subfunções											
Cultura	776.536,89	626.536,89		102.718,10	0,61	523.818,79		102.718,10	0,75	523.818,79	
Patrimônio Histórico Artístico e Arqueológico											
Difusão Cultural	776.536,89	626.536,89		102.718,10	0,61	523.818,79		102.718,10	0,75	523.818,79	
FU13 - Administração Geral											
FU13 - Demais Subfunções											
Direitos da Cidadania											
Custódia e Reintegração Social											
Direitos Individuais Coletivos e Difusos											
Assistência aos Povos Indígenas											
FU14 - Administração Geral											
FU14 - Demais Subfunções											
Urbanismo	9.173.987,55	9.173.987,55	587.331,95	944.140,78	5,60	8.229.846,77	560.942,69	879.378,07	6,40	8.294.609,48	
Infra-Estrutura Urbana	4.355.666,92	4.355.666,92				4.355.666,92				4.355.666,92	
Serviços Urbanos	4.818.320,63	4.818.320,63	587.331,95	944.140,78	5,60	3.874.179,85	560.942,69	879.378,07	6,40	3.938.942,56	
Transportes Coletivos Urbanos											
FU15 - Administração Geral											
FU15 - Demais Subfunções											



Relatório Resumido de Execução Orçamentária
Prefeitura Municipal de Bujari - AC (Poder Executivo)
Orçamentos Fiscal e da Seguridade Social
CNPJ:
Exercício: 2026
Período de referência: 2º bimestre

Função/Subfunção	Execução da Despesa										
	DOTAÇÃO INICIAL	DOTAÇÃO ATUALIZADA (a)	DESPESAS EMPENHADAS NO BIMESTRE	DESPESAS EMPENHADAS ATÉ O BIMESTRE (b)	% (b/total b)	SALDO (c) = (a-b)	DESPESAS LIQUIDADAS NO BIMESTRE	DESPESAS LIQUIDADAS ATÉ O BIMESTRE (d)	% (d/total d)	SALDO (e) = (a-d)	INSCRITAS EM RESTOS A PAGAR NÃO PROCESSADOS (f)
Habitação											
Habitação Rural											
Habitação Urbana											
FU16 - Administração Geral											
FU16 - Demais Subfunções											
Saneamento											
Saneamento Básico Rural											
Saneamento Básico Urbano											
FU17 - Administração Geral											
FU17 - Demais Subfunções											
Gestão Ambiental											
Preservação e Conservação Ambiental											
Controle Ambiental											
Recuperação de Áreas Degradadas											
Recursos Hídricos											
Meteorologia											
FU18 - Administração Geral											
FU18 - Demais Subfunções											
Ciência e Tecnologia											
Desenvolvimento Científico											
Desenvolvimento Tecnológico e Engenharia											
Difusão do Conhecimento Científico e Tecnológico											
FU19 - Administração Geral											
FU19 - Demais Subfunções											
Agricultura	2.842.196,85	2.696.196,85	76.643,75	146.813,67	0,87	2.549.383,18	78.515,82	138.413,67	1,01	2.557.783,18	
Abastecimento											
Extensão Rural											
Irrigação											
Promoção da Produção Agropecuária											
Defesa Agropecuária											
FU20 - Administração Geral	589.950,00	589.950,00	28.767,99	83.645,89	0,50	506.304,11	32.640,06	77.245,89	0,56	512.704,11	
FU20 - Demais Subfunções	2.252.246,85	2.106.246,85	47.875,76	63.167,78	0,37	2.043.079,07	45.875,76	61.167,78	0,45	2.045.079,07	
Organização Agrária											
Reforma Agrária											
Colonização											
FU21 - Administração Geral											
FU21 - Demais Subfunções											
Indústria											
Promoção Industrial											
Produção Industrial											
Mineração											
Propriedade Industrial											
Normalização e Qualidade											
FU22 - Administração Geral											
FU22 - Demais Subfunções											
Comércio e Serviços											
Promoção Comercial											
Comercialização											
Comércio Exterior											
Serviços Financeiros											
Turismo											
FU23 - Administração Geral											
FU23 - Demais Subfunções											
Comunicações											
Comunicações Postais											



Sistema de Informações
Contábeis e Fiscais do
Setor Público Brasileiro

Relatório Resumido de Execução Orçamentária
Prefeitura Municipal de Bujari - AC (Poder Executivo)
Orçamentos Fiscal e da Seguridade Social
CNPJ:
Exercício: 2026
Período de referência: 2º bimestre

Função/Subfunção	Execução da Despesa										
	DOTAÇÃO INICIAL	DOTAÇÃO ATUALIZADA (a)	DESPESAS EMPENHADAS NO BIMESTRE	DESPESAS EMPENHADAS ATÉ O BIMESTRE (b)	% (b/total b)	SALDO (c) = (a-b)	DESPESAS LIQUIDADAS NO BIMESTRE	DESPESAS LIQUIDADAS ATÉ O BIMESTRE (d)	% (d/total d)	SALDO (e) = (a-d)	INSCRITAS EM RESTOS A PAGAR NÃO PROCESSADOS (f)
Telecomunicações											
FU24 - Administração Geral											
FU24 - Demais Subfunções											
Energia											
Conservação de Energia											
Energia Elétrica											
Combustíveis Minerais											
Biocombustíveis											
FU25 - Administração Geral											
FU25 - Demais Subfunções											
Transporte	1.206.460,17	1.350.460,17	127.897,60	213.916,62	1,27	1.136.543,55	131.028,60	213.916,62	1,56	1.136.543,55	
Transporte Aéreo											
Transporte Rodoviário	1.206.460,17	1.350.460,17	127.897,60	213.916,62	1,27	1.136.543,55	131.028,60	213.916,62	1,56	1.136.543,55	
Transporte Ferroviário											
Transporte Aquaviário											
Transportes Especiais											
FU26 - Administração Geral											
FU26 - Demais Subfunções											
Desporto e Lazer	515.894,55	515.894,55	79.359,93	154.406,10	0,92	361.488,45	72.625,96	142.887,50	1,04	373.007,05	
Desporto de Rendimento											
Desporto Comunitário	226.094,55	226.094,55	18.876,65	18.876,65	0,11	207.217,90	7.358,05	7.358,05	0,05	218.736,50	
Lazer											
FU27 - Administração Geral	289.800,00	289.800,00	60.483,28	135.529,45	0,80	154.270,55	65.267,91	135.529,45	0,99	154.270,55	
FU27 - Demais Subfunções											
Encargos Especiais	1.132.423,00	1.072.423,00	104.662,08	181.205,78	1,07	891.217,22	104.662,08	181.205,78	1,32	891.217,22	
Refinanciamento da Dívida Interna											
Refinanciamento da Dívida Externa											
Serviço da Dívida Interna	1.132.423,00	1.072.423,00	104.662,08	181.205,78	1,07	891.217,22	104.662,08	181.205,78	1,32	891.217,22	
Serviço da Dívida Externa											
Transferências											
Outros Encargos Especiais											
Transferências para a Educação Básica											
FU28 - Demais Subfunções											
Reserva de Contingência	517.500,00	517.500,00				517.500,00				517.500,00	
DESPESAS (INTRA-ORÇAMENTÁRIAS) (II)											
TOTAL (III) = (I + II)	81.862.478,19	83.462.478,19	9.186.233,82	16.867.812,22	100,00	66.594.665,97	7.851.826,04	13.742.379,68	100,00	69.720.098,51	

RREO-Anexo 02 | Tabela 2.0 - Demonstrativo da Execução das Despesas por Função/Subfunção | Total das Despesas Intra-Orçamentárias

Função/Subfunção - Intra	Execução da Despesa - Intra										
	DOTAÇÃO INICIAL	DOTAÇÃO ATUALIZADA (a)	DESPESAS EMPENHADAS NO BIMESTRE	DESPESAS EMPENHADAS ATÉ O BIMESTRE (b)	% (b/III b)	SALDO (c) = (a-b)	DESPESAS LIQUIDADAS NO BIMESTRE	DESPESAS LIQUIDADAS ATÉ O BIMESTRE (d)	% (d/III d)	SALDO (e) = (a-d)	INSCRITAS EM RESTOS A PAGAR NÃO PROCESSADOS (f)
DESPESAS (INTRA-ORÇAMENTÁRIAS) (II)											
Legislativa											
Ação Legislativa											
Controle Externo											
FU01 - Administração Geral											
FU01 - Demais Subfunções											
Judiciária											
Ação Judiciária											
Defesa do Interesse Público no Processo Judiciário											
FU02 - Administração Geral											
FU02 - Demais Subfunções											



Relatório Resumido de Execução Orçamentária
Prefeitura Municipal de Bujari - AC (Poder Executivo)
Orçamentos Fiscal e da Seguridade Social
CNPJ:
Exercício: 2026
Período de referência: 2º bimestre

Função/Subfunção - Intra	Execução da Despesa - Intra										
	DOTAÇÃO INICIAL	DOTAÇÃO ATUALIZADA (a)	DESPESAS EMPENHADAS NO BIMESTRE	DESPESAS EMPENHADAS ATÉ O BIMESTRE (b)	% (b/III b)	SALDO (c) = (a-b)	DESPESAS LIQUIDADAS NO BIMESTRE	DESPESAS LIQUIDADAS ATÉ O BIMESTRE (d)	% (d/III d)	SALDO (e) = (a-d)	INSCRITAS EM RESTOS A PAGAR NÃO PROCESSADOS (f)
Essencial à Justiça											
Defesa da Ordem Jurídica											
Representação Judicial e Extrajudicial											
FU03 - Administração Geral											
FU03 - Demais Subfunções											
Administração											
Planejamento e Orçamento											
FU04 - Administração Geral											
Administração Financeira											
Controle Interno											
Normatização e Fiscalização											
Tecnologia da Informação											
Ordenamento Territorial											
Formação de Recursos Humanos											
Administração de Receitas											
Administração de Concessões											
Comunicação Social											
FU04 - Demais Subfunções											
Defesa Nacional											
Defesa Aérea											
Defesa Naval											
Defesa Terrestre											
FU05 - Administração Geral											
FU05 - Demais Subfunções											
Segurança Pública											
Policciamento											
Defesa Civil											
Informação e Inteligência											
FU06 - Administração Geral											
FU06 - Demais Subfunções											
Relações Exteriores											
Relações Diplomáticas											
Cooperação Internacional											
FU07 - Administração Geral											
FU07 - Demais Subfunções											
Assistência Social											
Assistência ao Idoso											
Assistência à Pessoa com Deficiência											
Assistência à Criança e ao Adolescente											
Assistência Comunitária											
Serviços Socioassistenciais											
Segurança e Renda											
FU08 - Administração Geral											
FU08 - Demais Subfunções											
Previdência Social											
Previdência Básica											
Previdência do Regime Estatutário											
Previdência Complementar											
Previdência Especial											
FU09 - Administração Geral											
FU09 - Demais Subfunções											
Saúde											
Atenção Básica											
Assistência Hospitalar e Ambulatorial											
Suporte Profilático e Terapêutico											



Relatório Resumido de Execução Orçamentária
Prefeitura Municipal de Bujari - AC (Poder Executivo)
Orçamentos Fiscal e da Seguridade Social
CNPJ:
Exercício: 2026
Período de referência: 2º bimestre

Função/Subfunção - Intra	Execução da Despesa - Intra										
	DOTAÇÃO INICIAL	DOTAÇÃO ATUALIZADA (a)	DESPESAS EMPENHADAS NO BIMESTRE	DESPESAS EMPENHADAS ATÉ O BIMESTRE (b)	% (b/III b)	SALDO (c) = (a-b)	DESPESAS LIQUIDADAS NO BIMESTRE	DESPESAS LIQUIDADAS ATÉ O BIMESTRE (d)	% (d/III d)	SALDO (e) = (a-d)	INSCRITAS EM RESTOS A PAGAR NÃO PROCESSADOS (f)
Vigilância Sanitária											
Vigilância Epidemiológica											
Alimentação e Nutrição											
FU10 - Administração Geral											
FU10 - Demais Subfunções											
Trabalho											
Proteção e Benefícios ao Trabalhador											
Relações de Trabalho											
Empregabilidade											
Fomento ao Trabalho											
FU11 - Administração Geral											
FU11 - Demais Subfunções											
Educação											
Ensino Fundamental											
Ensino Médio											
Ensino Profissional											
Ensino Superior											
Educação Infantil											
Educação de Jovens e Adultos											
Educação Especial											
Educação Básica											
FU12 - Administração Geral											
FU12 - Demais Subfunções											
Cultura											
Patrimônio Histórico Artístico e Arqueológico											
Difusão Cultural											
FU13 - Administração Geral											
FU13 - Demais Subfunções											
Direitos da Cidadania											
Custódia e Reintegração Social											
Direitos Individuais Coletivos e Difusos											
Assistência aos Povos Indígenas											
FU14 - Administração Geral											
FU14 - Demais Subfunções											
Urbanismo											
Infra-Estrutura Urbana											
Serviços Urbanos											
Transportes Coletivos Urbanos											
FU15 - Administração Geral											
FU15 - Demais Subfunções											
Habitação											
Habitação Rural											
Habitação Urbana											
FU16 - Administração Geral											
FU16 - Demais Subfunções											
Saneamento											
Saneamento Básico Rural											
Saneamento Básico Urbano											
FU17 - Administração Geral											
FU17 - Demais Subfunções											
Gestão Ambiental											
Preservação e Conservação Ambiental											
Controle Ambiental											
Recuperação de Áreas Degradadas											
Recursos Hídricos											




Relatório Resumido de Execução Orçamentária
Prefeitura Municipal de Bujari - AC (Poder Executivo)
Orçamentos Fiscal e da Seguridade Social
CNPJ:
Exercício: 2026
Período de referência: 2º bimestre

Função/Subfunção - Intra	Execução da Despesa - Intra										
	DOTAÇÃO INICIAL	DOTAÇÃO ATUALIZADA (a)	DESPESAS EMPENHADAS NO BIMESTRE	DESPESAS EMPENHADAS ATÉ O BIMESTRE (b)	% (b/III b)	SALDO (c) = (a-b)	DESPESAS LIQUIDADAS NO BIMESTRE	DESPESAS LIQUIDADAS ATÉ O BIMESTRE (d)	% (d/III d)	SALDO (e) = (a-d)	INSCRITAS EM RESTOS A PAGAR NÃO PROCESSADOS (f)
Meteorologia											
FU18 - Administração Geral											
FU18 - Demais Subfunções											
Ciência e Tecnologia											
Desenvolvimento Científico											
Desenvolvimento Tecnológico e Engenharia											
Difusão do Conhecimento Científico e Tecnológico											
FU19 - Administração Geral											
FU19 - Demais Subfunções											
Agricultura											
Abastecimento											
Extensão Rural											
Irrigação											
Promoção da Produção Agropecuária											
Defesa Agropecuária											
FU20 - Administração Geral											
FU20 - Demais Subfunções											
Organização Agrária											
Reforma Agrária											
Colonização											
FU21 - Administração Geral											
FU21 - Demais Subfunções											
Indústria											
Promoção Industrial											
Produção Industrial											
Mineração											
Propriedade Industrial											
Normalização e Qualidade											
FU22 - Administração Geral											
FU22 - Demais Subfunções											
Comércio e Serviços											
Promoção Comercial											
Comercialização											
Comércio Exterior											
Serviços Financeiros											
Turismo											
FU23 - Administração Geral											
FU23 - Demais Subfunções											
Comunicações											
Comunicações Postais											
Telecomunicações											
FU24 - Administração Geral											
FU24 - Demais Subfunções											
Energia											
Conservação de Energia											
Energia Elétrica											
Combustíveis Minerais											
Biocombustíveis											
FU25 - Administração Geral											
FU25 - Demais Subfunções											
Transporte											
Transporte Aéreo											
Transporte Rodoviário											
Transporte Ferroviário											
Transporte Aquaviário											



Relatório Resumido de Execução Orçamentária
Prefeitura Municipal de Bujari - AC (Poder Executivo)
Orçamentos Fiscal e da Seguridade Social
CNPJ:
Exercício: 2026
Período de referência: 2º bimestre

Função/Subfunção - Intra	Execução da Despesa - Intra										
	DOTAÇÃO INICIAL	DOTAÇÃO ATUALIZADA (a)	DESPESAS EMPENHADAS NO BIMESTRE	DESPESAS EMPENHADAS ATÉ O BIMESTRE (b)	% (b/III b)	SALDO (c) = (a-b)	DESPESAS LIQUIDADAS NO BIMESTRE	DESPESAS LIQUIDADAS ATÉ O BIMESTRE (d)	% (d/III d)	SALDO (e) = (a-d)	INSCRITAS EM RESTOS A PAGAR NÃO PROCESSADOS (f)
Transportes Especiais											
FU26 - Administração Geral											
FU26 - Demais Subfunções											
Desporto e Lazer											
Desporto de Rendimento											
Desporto Comunitário											
Lazer											
FU27 - Administração Geral											
FU27 - Demais Subfunções											
Encargos Especiais											
Refinanciamento da Dívida Interna											
Refinanciamento da Dívida Externa											
Serviço da Dívida Interna											
Serviço da Dívida Externa											
Transferências											
Outros Encargos Especiais											
Transferências para a Educação Básica											
FU28 - Demais Subfunções											
Reserva de Contingência											

 Sistema de Informações Contábeis e Fiscais do Setor Público Brasileiro TESOURO NACIONAL	Relatório Resumido de Execução Orçamentária
	Prefeitura Municipal de Bujari - AC (Poder Executivo)
	Orçamentos Fiscal e da Seguridade Social
	CNPJ:
	Exercício: 2026
	Período de referência: 2º bimestre

RREO-Anexo 02 | Tabela 2.0 - Demonstrativo da Execução das Despesas por Função/Subfunção


Notas Explicativas	Valores
	30/04/2026
Notas Explicativas	-
Notas Explicativas	-



Relatório Resumido de Execução Orçamentária
Prefeitura Municipal de Bujari - AC (Poder Executivo)
Orçamentos Fiscal e da Seguridade Social
CNPJ:
Exercício: 2026
Período de referência: 2º bimestre

RREO-Anexo 03 | Tabela 3.2 - Demonstrativo da Receita Corrente Líquida - Municípios

Demonstrativo da Receita Corrente Líquida	Evolução da Receita Corrente Líquida												TOTAL (ÚLTIMOS 12 MESES)	PREVISÃO ATUALIZADA 2026
	<MR-11>	<MR-10>	<MR-9>	<MR-8>	<MR-7>	<MR-6>	<MR-5>	<MR-4>	<MR-3>	<MR-2>	<MR-1>	<MR>		
RECEITAS CORRENTES (I)	4.770.284,20	5.592.562,79	5.053.969,26	4.516.891,23	5.663.525,33	7.119.912,34	5.777.342,86	7.602.478,90	6.193.475,52	6.290.248,15	8.035.613,80	6.056.771,98	72.642.976,36	75.305.307,10
Impostos, Taxas e Contribuições de Melhoria	140.862,66	134.860,51	346.090,39	269.387,52	296.513,58	254.566,50	472.712,74	964.014,76	228.790,65	213.165,29	215.661,01	175.177,56	3.713.793,17	5.541.717,60
IPTU	4.140,44	3.515,61	5.267,12	4.427,60	6.117,05	8.878,71	2.481,78	16.569,19	1.164,42	924,40	5.270,27	1.077,23	61.833,82	98.593,08
ISS	42.007,82	78.441,63	60.120,57	191.907,13	84.441,14	56.613,65	241.870,04	218.074,50	203.338,54	179.470,09	59.498,72	25.856,39	1.441.640,22	1.545.912,23
ITBI	57.651,14	15.656,01	232.926,96	11.609,34	1.257,42	10.626,05	117.152,11	97.956,79	0,00	3.200,00	13.163,66	21.789,39	582.988,87	1.621.586,25
IRRF	12.133,86	28.462,38	14.485,61	15.715,58	154.292,00	13.698,54	88.941,47	625.865,69	1.586,89	15.320,02	120.178,73	118.623,44	1.209.304,21	2.162.115,00
Outros Impostos, Taxas e Contribuições de Melhoria	24.929,40	8.794,88	33.290,13	45.727,87	52.405,97	164.749,55	22.267,34	3.548,59	22.700,80	14.250,78	17.549,63	7.831,11	418.026,05	113.511,04
Contribuições	32.187,00	34.841,76	31.964,00	31.581,00	30.630,00	32.376,00	36.163,81	44.034,29	37.495,00	29.461,00	30.895,00	32.548,00	404.176,86	605.302,19
Receita Patrimonial	220.978,71	248.094,36	234.061,38	221.154,11	235.201,40	282.022,08	263.772,17	237.326,72	223.076,44	204.676,66	354.728,26	261.380,68	2.986.472,97	641.067,15
Rendimentos de Aplicação Financeira	220.978,71	248.094,36	234.061,38	221.154,11	235.201,40	282.022,08	263.772,17	237.326,72	223.076,44	204.676,66	354.728,26	261.380,68	2.986.472,97	641.067,15
Outras Receitas Patrimoniais	0,00	0,00	0,00	0,00	0,00	0,00	0,00	0,00	0,00	0,00	0,00	0,00	0,00	0,00
Receita Agropecuária	0,00	0,00	0,00	0,00	0,00	0,00	0,00	0,00	0,00	0,00	0,00	0,00	0,00	0,00
Receita Industrial	0,00	0,00	0,00	0,00	0,00	0,00	0,00	0,00	0,00	0,00	0,00	0,00	0,00	0,00
Receita de Serviços	0,00	0,00	0,00	0,00	0,00	0,00	0,00	0,00	0,00	0,00	0,00	0,00	0,00	0,00
Transferências Correntes	4.376.255,83	5.174.766,16	4.441.763,49	3.994.768,60	5.099.180,35	6.550.947,76	5.004.594,14	6.354.911,59	5.704.113,43	5.812.945,20	7.434.329,53	5.587.665,74	65.536.241,82	68.517.130,16
Cota-Parte do FPM	1.788.604,27	1.837.142,34	1.930.951,48	1.487.905,02	1.888.209,92	1.266.356,10	1.721.408,14	2.772.108,54	1.761.170,94	2.214.319,48	1.340.904,47	1.578.784,77	21.587.865,96	22.333.655,96
Cota-Parte do ICMS	698.904,48	707.538,74	796.065,30	751.497,24	773.161,68	710.958,94	733.143,79	838.337,91	840.128,37	748.194,91	901.747,57	849.537,73	9.349.216,66	10.270.046,25
Cota-Parte do IPVA	53.532,39	56.048,03	74.827,15	67.563,38	61.686,00	50.455,58	38.785,24	19.680,46	39.110,94	76.284,64	64.479,25	94.567,26	697.020,32	760.687,38
Cota-Parte do ITR	1.338,79	822,13	672,88	996,55	2.626,47	56.403,49	8.137,29	4.431,60	273,07	286,11	521,82	1.320,44	77.830,64	216.211,50
Transferências da LC nº 61/1989	377,73	430,01	368,95	407,55	432,19	414,47	409,65	496,21	677,16	710,60	703,43	618,80	6.046,75	4.324,23
Transferências do FUNDEB	1.366.217,41	1.427.318,56	1.038.717,07	1.238.573,13	1.063.487,44	1.192.042,65	1.413.280,07	1.571.333,81	2.097.864,47	2.192.530,45	1.666.471,47	1.857.296,66	18.125.138,39	19.210.939,53
Outras Transferências Correntes	467.280,76	1.145.466,35	600.160,66	447.825,73	1.309.576,65	3.274.316,53	1.089.429,96	1.148.523,06	964.888,48	580.619,01	3.459.501,52	1.205.539,68	15.693.128,59	15.779.265,31
Outras Receitas Correntes	0,00	0,00	0,00	0,00	0,00	0,00	0,00	0,00	0,00	0,00	0,00	0,00	2.291,54	0,00
DEDUÇÕES (II)	508.475,85	520.310,11	399.864,26	461.592,28	407.761,32	416.834,68	500.294,78	561.088,01	528.136,52	607.816,91	461.530,45	504.841,92	5.878.547,09	6.762.879,68
Contrib. do Servidor para o Plano de Previdência	0,00	0,00	0,00	0,00	0,00	0,00	0,00	0,00	0,00	0,00	0,00	0,00	0,00	0,00
Compensações Financ. entre Regimes Previdência	0,00	0,00	0,00	0,00	0,00	0,00	0,00	0,00	0,00	0,00	0,00	0,00	0,00	0,00
Rendimentos de Aplicações de Recursos Previdenciários	0,00	0,00	0,00	0,00	0,00	0,00	0,00	0,00	0,00	0,00	0,00	0,00	0,00	0,00
Dedução de Receita para Formação do FUNDEB	508.475,85	520.310,11	399.864,26	461.592,28	407.761,32	416.834,68	500.294,78	561.088,01	528.136,52	607.816,91	461.530,45	504.841,92	5.878.547,09	6.762.879,68
RECEITA CORRENTE LÍQUIDA (III) = (I - II)	4.261.808,35	5.072.252,68	4.654.005,00	4.055.298,95	5.255.764,01	6.703.077,66	5.277.048,08	7.041.390,89	5.665.339,00	5.682.431,24	7.574.083,35	5.551.930,06	66.764.429,27	68.542.427,42
(-) Transferências obrigatórias da União relativas às emendas individuais (art. 166-A, § 1º, da CF) (IV)	0,00	0,00	0,00	0,00	0,00	1.138.500,00	580.000,00	198.000,00	0,00	0,00	2.400.001,00	0,00	4.316.501,00	0,00
RECEITA CORRENTE LÍQUIDA AJUSTADA PARA CÁLCULO DOS LIMITES DE ENDIVIDAMENTO (V) = (III - IV)	4.261.808,35	5.072.252,68	4.654.005,00	4.055.298,95	5.255.764,01	5.564.577,66	4.697.048,08	6.843.390,89	5.665.339,00	5.682.431,24	5.174.082,35	5.551.930,06	62.447.928,27	68.542.427,42
(-) Transferências obrigatórias da União relativas às emendas de bancada (art. 166, § 16, da CF) (VI)	0,00	0,00	0,00	0,00	0,00	0,00	0,00	0,00	0,00	0,00	0,00	0,00	0,00	0,00
(-) Transferências da União relativas a remuneração dos agentes comunitários de saúde e de combate às endemias (CF, art. 198, §11) (VII)	14.396,05	24.664,33	83.293,04	33.199,48	25.740,78	30.740,78	113.712,78	26.314,35	27.605,36	25.567,58	254.817,06	103.744,00	763.795,59	1.331.423,34
(-) Outras Deduções Constitucionais ou Legais (VIII)	0,00	0,00	0,00	0,00	0,00	0,00	0,00	0,00	0,00	0,00	0,00	0,00	0,00	0,00
RECEITA CORRENTE LÍQUIDA AJUSTADA PARA CÁLCULO DOS LIMITES DA DESPESA COM PESSOAL (IX) = (V - VI - VII - VIII)	4.247.412,30	5.047.588,35	4.570.711,96	4.022.099,47	5.230.023,23	5.533.836,88	4.583.335,30	6.817.076,54	5.637.733,64	5.626.863,66	4.919.265,29	5.448.186,06	61.684.132,68	67.211.004,08

 <p>Sistema de Informações Contábeis e Fiscais do Setor Público Brasileiro</p> <p>TESOURO NACIONAL</p>	Relatório Resumido de Execução Orçamentária
	Prefeitura Municipal de Bujari - AC (Poder Executivo)
	Orçamentos Fiscal e da Seguridade Social
	CNPJ:
	Exercício: 2026
	Período de referência: 2º bimestre

RREO-Anexo 03 | Tabela 3.2 - Demonstrativo da Receita Corrente Líquida - Municípios

Notas Explicativas	Valores
	30/04/2026
Notas Explicativas	-
Notas Explicativas	-


RREO-Anexo 04 | Tabela 4 - Demonstrativo das Receitas e Despesas Previdenciárias

Receitas Previdenciárias - RPPS - Fundo em Capitalização (Plano Previdenciário)	Execução da Receita	
	PREVISÃO ATUALIZADA (a)	RECEITAS REALIZADAS ATÉ O BIMESTRE (b)
Receitas	-	-
RECEITAS CORRENTES (I)	0,00	0,00
Receita de Contribuições dos Segurados	0,00	0,00
Ativo	0,00	0,00
Inativo	0,00	0,00
Pensionista	0,00	0,00
Receita de Contribuições Patronais	0,00	0,00
Ativo	0,00	0,00
Inativo	0,00	0,00
Pensionista	0,00	0,00
Receita Patrimonial	0,00	0,00
Receitas Imobiliárias	0,00	0,00
Receitas de Valores Mobiliários	0,00	0,00
Outras Receitas Patrimoniais	0,00	0,00
Receita de Serviços	0,00	0,00
Outras Receitas Correntes	0,00	0,00
Compensação Financeira entre os Regimes	0,00	0,00
Receita de Aportes Periódicos para Amortização de Déficit Atuarial do RPPS (II)	0,00	0,00
Demais Receitas Correntes	0,00	0,00
RECEITAS DE CAPITAL (III)	0,00	0,00
Alienação de Bens, Direitos e Ativos	0,00	0,00
Amortização de Empréstimos	0,00	0,00
Outras Receitas de Capital	0,00	0,00
TOTAL DAS RECEITAS DO FUNDO EM CAPITALIZAÇÃO (IV) = (I + III - II)	0,00	0,00

 <p>Sistema de Informações Contábeis e Fiscais do Setor Público Brasileiro</p> <p>TESOURO NACIONAL</p>	Relatório Resumido de Execução Orçamentária
	Prefeitura Municipal de Bujari - AC (Poder Executivo)
	Orçamentos Fiscal e da Seguridade Social
	CNPJ:
	Exercício: 2026
	Período de referência: 2º bimestre

RREO-Anexo 04 | Tabela 4 - Demonstrativo das Receitas e Despesas Previdenciárias

Despesas Previdenciárias - RPPS - Fundo em Capitalização (Plano Previdenciário)	Execução da Despesa				
	DOTAÇÃO ATUALIZADA (c)	DESPESAS EMPENHADAS ATÉ O BIMESTRE (d)	DESPESAS LIQUIDADAS ATÉ O BIMESTRE (e)	DESPESAS PAGAS ATÉ O BIMESTRE (f)	INSCRITAS EM RESTOS A PAGAR NÃO PROCESSADOS NO EXERCÍCIO (g)
Despesas	-	-	-	-	-
Benefícios	0,00	0,00	0,00	0,00	0,00
Aposentadorias	0,00	0,00	0,00	0,00	0,00
Pensões por Morte	0,00	0,00	0,00	0,00	0,00
Outras Despesas Previdenciárias	0,00	0,00	0,00	0,00	0,00
Compensação Financeira entre os Regimes	0,00	0,00	0,00	0,00	0,00
Demais Despesas Previdenciárias	0,00	0,00	0,00	0,00	0,00
TOTAL DAS DESPESAS DO FUNDO EM CAPITALIZAÇÃO (V)	0,00	0,00	0,00	0,00	0,00
RESULTADO PREVIDENCIÁRIO - FUNDO EM CAPITALIZAÇÃO (VI) = (IV - V)	0,00	0,00	0,00	0,00	0,00

 <p>Sistema de Informações Contábeis e Fiscais do Setor Público Brasileiro</p> <p>TESOURO NACIONAL</p>	Relatório Resumido de Execução Orçamentária
	Prefeitura Municipal de Bujari - AC (Poder Executivo)
	Orçamentos Fiscal e da Seguridade Social
	CNPJ:
	Exercício: 2026
	Período de referência: 2º bimestre

RREO-Anexo 04 | Tabela 4 - Demonstrativo das Receitas e Despesas Previdenciárias

Recursos RPPS Arrecadados em Exercícios Anteriores	Previsão Orçamentária
	PREVISÃO ORÇAMENTÁRIA
Recursos RPPS Arrecadados em Exercícios Anteriores	-
VALOR	0,00

RREO-Anexo 04 | Tabela 4 - Demonstrativo das Receitas e Despesas Previdenciárias

Reserva Orçamentária do RPPS	Previsão Orçamentária
	PREVISÃO ORÇAMENTÁRIA
Reserva Orçamentária do RPPS	-
VALOR	0,00

RREO-Anexo 04 | Tabela 4 - Demonstrativo das Receitas e Despesas Previdenciárias

Aportes de Recursos para o Fundo em Capitalização do RPPS	Aportes de Recursos
	APORTES REALIZADOS
Aportes de Recursos para o Fundo em Capitalização do RPPS	-
Plano de Amortização - Contribuição Patronal Suplementar	0,00
Plano de Amortização - Aporte Periódico de Valores Predefinidos	0,00
Outros Aportes para o RPPS	0,00
Recursos para Cobertura de Déficit Financeiro	0,00

RREO-Anexo 04 | Tabela 4 - Demonstrativo das Receitas e Despesas Previdenciárias

Bens e Direitos do RPPS (Fundo em Capitalização)	Período de Referência
	SALDO ATUAL
Bens e Direitos do RPPS (Fundo em Capitalização)	-
Caixa e Equivalentes de Caixa	0,00
Investimentos e Aplicações	0,00
Outros Bens e Direitos	0,00


RREO-Anexo 04 | Tabela 4 - Demonstrativo das Receitas e Despesas Previdenciárias

Receitas Previdenciárias - RPPS - Fundo em Repartição (Plano Financeiro)	Execução da Receita	
	PREVISÃO ATUALIZADA (a)	RECEITAS REALIZADAS ATÉ O BIMESTRE (b)
Receitas	-	-
RECEITAS CORRENTES (VII)	0,00	0,00
Receita de Contribuições dos Segurados	0,00	0,00
Ativo	0,00	0,00
Inativo	0,00	0,00
Pensionista	0,00	0,00
Receita de Contribuições Patronais	0,00	0,00
Ativo	0,00	0,00
Inativo	0,00	0,00
Pensionista	0,00	0,00
Receita Patrimonial	0,00	0,00
Receitas Imobiliárias	0,00	0,00
Receitas de Valores Mobiliários	0,00	0,00
Outras Receitas Patrimoniais	0,00	0,00
Receita de Serviços	0,00	0,00
Outras Receitas Correntes	0,00	0,00
Compensação Financeira entre os Regimes	0,00	0,00
Demais Receitas Correntes	0,00	0,00
RECEITAS DE CAPITAL (VIII)	0,00	0,00
Alienação de Bens, Direitos e Ativos	0,00	0,00
Amortização de Empréstimos	0,00	0,00
Outras Receitas de Capital	0,00	0,00
TOTAL DAS RECEITAS DO FUNDO EM REPARTIÇÃO (IX) = (VII + VIII)	0,00	0,00

 <p>Sistema de Informações Contábeis e Fiscais do Setor Público Brasileiro</p> <p>TESOURO NACIONAL</p>	Relatório Resumido de Execução Orçamentária
	Prefeitura Municipal de Bujari - AC (Poder Executivo)
	Orçamentos Fiscal e da Seguridade Social
	CNPJ:
	Exercício: 2026
	Período de referência: 2º bimestre

RREO-Anexo 04 | Tabela 4 - Demonstrativo das Receitas e Despesas Previdenciárias

Despesas Previdenciárias - RPPS - Fundo em Repartição (Plano Financeiro)	Execução da Despesa				
	DOTAÇÃO ATUALIZADA (c)	DESPESAS EMPENHADAS ATÉ O BIMESTRE (d)	DESPESAS LIQUIDADAS ATÉ O BIMESTRE (e)	DESPESAS PAGAS ATÉ O BIMESTRE (f)	INSCRITAS EM RESTOS A PAGAR NÃO PROCESSADOS NO EXERCÍCIO (g)
Despesas	-	-	-	-	-
Benefícios	0,00	0,00	0,00	0,00	0,00
Aposentadorias	0,00	0,00	0,00	0,00	0,00
Pensões por Morte	0,00	0,00	0,00	0,00	0,00
Outras Despesas Previdenciárias	0,00	0,00	0,00	0,00	0,00
Compensação Financeira entre os Regimes	0,00	0,00	0,00	0,00	0,00
Demais Despesas Previdenciárias	0,00	0,00	0,00	0,00	0,00
TOTAL DAS DESPESAS DO FUNDO EM REPARTIÇÃO (X)	0,00	0,00	0,00	0,00	0,00
RESULTADO PREVIDENCIÁRIO - FUNDO EM REPARTIÇÃO (XI) = (IX - X)	0,00	0,00	0,00	0,00	0,00

 <p>Sistema de Informações Contábeis e Fiscais do Setor Público Brasileiro</p> <p>TESOURO NACIONAL</p>	Relatório Resumido de Execução Orçamentária
	Prefeitura Municipal de Bujari - AC (Poder Executivo)
	Orçamentos Fiscal e da Seguridade Social
	CNPJ:
	Exercício: 2026
	Período de referência: 2º bimestre

RREO-Anexo 04 | Tabela 4 - Demonstrativo das Receitas e Despesas Previdenciárias

Aportes de Recursos para o Fundo em Repartição do RPPS	Aportes de Recursos	
	APORTES REALIZADOS	
Aportes de Recursos para o Fundo em Repartição do RPPS	-	
Recursos para Cobertura de Insuficiências Financeiras		0,00
Recursos para Formação de Reserva		0,00

RREO-Anexo 04 | Tabela 4 - Demonstrativo das Receitas e Despesas Previdenciárias

Bens e Direitos do RPPS (Fundo em Repartição)	Período de Referência	
	SALDO ATUAL	
Bens e Direitos do RPPS (Fundo em Repartição)	-	
Caixa e Equivalentes de Caixa		0,00
Investimentos e Aplicações		0,00
Outros Bens e Direitos		0,00

RREO-Anexo 04 | Tabela 4 - Demonstrativo das Receitas e Despesas Previdenciárias

Receitas da Administração - RPPS	Execução da Receita	
	PREVISÃO ATUALIZADA (a)	RECEITAS REALIZADAS ATÉ O BIMESTRE (b)
Receitas da Administração - RPPS	-	-
RECEITAS CORRENTES	0,00	0,00
TOTAL DAS RECEITAS DA ADMINISTRAÇÃO RPPS - (XII)	0,00	0,00




Sistema de Informações
Contábeis e Fiscais do
Setor Público Brasileiro

TESOURO NACIONAL

Relatório Resumido de Execução Orçamentária
Prefeitura Municipal de Bujari - AC (Poder Executivo)
Orçamentos Fiscal e da Seguridade Social
CNPJ:
Exercício: 2026
Período de referência: 2º bimestre

RREO-Anexo 04 | Tabela 4 - Demonstrativo das Receitas e Despesas Previdenciárias

Despesas da Administração - RPPS	Execução da Despesa				
	DOTAÇÃO ATUALIZADA (c)	DESPESAS EMPENHADAS ATÉ O BIMESTRE (d)	DESPESAS LIQUIDADAS ATÉ O BIMESTRE (e)	DESPESAS PAGAS ATÉ O BIMESTRE (f)	INSCRITAS EM RESTOS A PAGAR NÃO PROCESSADOS NO EXERCÍCIO (g)
Despesas da Administração - RPPS	-	-	-	-	-
DESPESAS CORRENTES (XIII)	0,00	0,00	0,00	0,00	
Pessoal e Encargos Sociais	0,00	0,00	0,00	0,00	
Demais Despesas Correntes	0,00	0,00	0,00	0,00	
DESPESAS DE CAPITAL (XIV)	0,00	0,00	0,00	0,00	
TOTAL DAS DESPESAS DA ADMINISTRAÇÃO RPPS (XV) = (XIII + XIV)	0,00	0,00	0,00	0,00	
RESULTADO DA ADMINISTRAÇÃO RPPS (XVI) = (XII - XV)	0,00	0,00	0,00	0,00	

 <p>siconfi Sistema de Informações Contábeis e Fiscais do Setor Público Brasileiro</p> <p>TESOURO NACIONAL</p>	Relatório Resumido de Execução Orçamentária
	Prefeitura Municipal de Bujari - AC (Poder Executivo)
	Orçamentos Fiscal e da Seguridade Social
	CNPJ:
	Exercício: 2026
	Período de referência: 2º bimestre

RREO-Anexo 04 | Tabela 4 - Demonstrativo das Receitas e Despesas Previdenciárias

Bens e Direitos - Administração do RPPS	Período de Referência	
	SALDO ATUAL	
Bens e Direitos - Administração do RPPS	-	
Caixa e Equivalentes de Caixa		0,00
Investimentos e Aplicações		0,00
Outros Bens e Direitos		0,00


RREO-Anexo 04 | Tabela 4 - Demonstrativo das Receitas e Despesas Previdenciárias

Receitas Previdenciárias (Benefícios Mantidos Pelo Tesouro)	Execução da Receita	
	PREVISÃO ATUALIZADA (a)	RECEITAS REALIZADAS ATÉ O BIMESTRE (b)
Receitas Previdenciárias (Benefícios Mantidos Pelo Tesouro)	-	-
Contribuições dos Servidores	0,00	0,00
Demais Receitas Previdenciárias	0,00	0,00
TOTAL DAS RECEITAS (BENEFÍCIOS MANTIDOS PELO TESOURO) (XVII)	0,00	0,00

 Sistema de Informações Contábeis e Fiscais do Setor Público Brasileiro TESOURO NACIONAL	Relatório Resumido de Execução Orçamentária
	Prefeitura Municipal de Bujari - AC (Poder Executivo)
	Orçamentos Fiscal e da Seguridade Social
	CNPJ:
	Exercício: 2026
	Período de referência: 2º bimestre

RREO-Anexo 04 | Tabela 4 - Demonstrativo das Receitas e Despesas Previdenciárias

Despesas Previdenciárias (Benefícios Mantidos Pelo Tesouro)	Execução da Despesa				
	DOTAÇÃO ATUALIZADA (c)	DESPESAS EMPENHADAS ATÉ O BIMESTRE (d)	DESPESAS LIQUIDADAS ATÉ O BIMESTRE (e)	DESPESAS PAGAS ATÉ O BIMESTRE (f)	INSCRITAS EM RESTOS A PAGAR NÃO PROCESSADOS NO EXERCÍCIO (g)
Despesas Previdenciárias (Benefícios Mantidos Pelo Tesouro)	-	-	-	-	-
Aposentadorias	0,00	0,00	0,00	0,00	
Pensões	0,00	0,00	0,00	0,00	
Outras Despesas Previdenciárias	0,00	0,00	0,00	0,00	
TOTAL DAS DESPESAS (BENEFÍCIOS MANTIDOS PELO TESOURO) (XVIII)	0,00	0,00	0,00	0,00	
RESULTADO DOS BENEFÍCIOS MANTIDOS PELO TESOURO (XIX) = (XVII - XVIII)	0,00	0,00	0,00	0,00	

 <p>Sistema de Informações Contábeis e Fiscais do Setor Público Brasileiro TESOURO NACIONAL</p>	Relatório Resumido de Execução Orçamentária
	Prefeitura Municipal de Bujari - AC (Poder Executivo)
	Orçamentos Fiscal e da Seguridade Social
	CNPJ:
	Exercício: 2026
	Período de referência: 2º bimestre

RREO-Anexo 04 | Tabela 4 - Demonstrativo das Receitas e Despesas Previdenciárias

Notas Explicativas	Valores
	30/04/2026
Notas Explicativas	-
Notas Explicativas	-


RREO-Anexo 06 | Tabela 6.3 - Demonstrativo dos Resultados Primário e Nominal - Municípios

Cálculo Acima da Linha - Receitas Primárias	Receita Orçamentária	
	PREVISÃO ATUALIZADA	Até o Bimestre / 2026
		RECEITAS REALIZADAS (a)
Cálculo Acima da Linha - Receitas Primárias	-	-
RECEITAS CORRENTES (EXCETO FONTES RPPS) (I)	68.542.427,42	24.443.783,65
Impostos, Taxas e Contribuições de Melhoria	5.541.717,60	832.794,51
IPTU	98.593,08	8.436,32
ISS	1.545.912,23	468.163,74
ITBI	1.621.586,25	38.153,05
IRRF	2.162.115,00	255.709,08
Outros Impostos, Taxas e Contribuições de Melhoria	113.511,04	62.332,32
Contribuições	605.392,19	130.399,00
Receita Patrimonial	641.067,15	1.043.862,04
Aplicações Financeiras (II)	641.067,15	1.043.862,04
Outras Receitas Patrimoniais	0,00	0,00
Transferências Correntes	61.754.250,48	22.436.728,10
Cota-Parte do FPM	17.809.430,32	5.516.143,85
Cota-Parte do ICMS	8.216.036,94	2.671.686,93
Cota-Parte do IPVA	562.149,87	219.554,00
Cota-Parte do ITR	172.969,23	1.921,19
Transferências da LC nº 61/1989	3.459,28	2.709,99
Transferências do FUNDEB	19.210.939,53	7.814.163,25
Outras Transferências Correntes	15.779.265,31	6.210.548,89
Demais Receitas Correntes	0,00	0,00
Outras Receitas Financeiras (III)	0,00	0,00
Receitas Correntes Restantes	0,00	0,00
RECEITAS PRIMÁRIAS CORRENTES (EXCETO FONTES RPPS) (IV) = (I - (II + III))	67.901.360,27	23.399.921,61
RECEITAS PRIMÁRIAS CORRENTES (COM FONTES RPPS) (V)	0,00	0,00
RECEITAS NÃO PRIMÁRIAS CORRENTES (COM FONTES RPPS) (VI)	0,00	0,00
RECEITAS DE CAPITAL (EXCETO FONTES RPPS) (VII)	13.320.050,77	743.106,15
Operações de Crédito (VIII)	54.052,88	0,00
Amortização de Empréstimos (IX)	0,00	0,00
Alienação de Bens	0,00	0,00
Receitas de Alienação de Investimentos Temporários (X)	0,00	0,00
Receitas de Alienação de Investimentos Permanentes (XI)	0,00	0,00
Outras Aliações de Bens	0,00	0,00
Transferências de Capital	13.265.997,89	743.106,15
Convênios	8.617.450,65	743.106,15
Outras Transferências de Capital	4.648.547,24	0,00
Outras Receitas de Capital	0,00	0,00
Outras Receitas de Capital Não Primárias (XII)	0,00	0,00
Outras Receitas de Capital Primárias	0,00	0,00
RECEITAS PRIMÁRIAS DE CAPITAL (EXCETO FONTES RPPS) (XIII) = (VII - (VIII + IX + X + XI + XII))	13.265.997,89	743.106,15
RECEITAS PRIMÁRIAS DE CAPITAL (COM FONTES RPPS) (XIV)	0,00	0,00
RECEITAS NÃO PRIMÁRIAS DE CAPITAL (COM FONTES RPPS) (XV)	0,00	0,00
RECEITA PRIMÁRIA TOTAL (XVI) = (IV + V + XIII + XIV)	81.167.358,16	24.143.027,76
RECEITA PRIMÁRIA TOTAL (EXCETO FONTES RPPS) (XVII) = (IV + XIII)	81.167.358,16	24.143.027,76

 <p>Sistema de Informações Contábeis e Fiscais do Setor Público Brasileiro</p> <p>TESOURO NACIONAL</p>	Relatório Resumido de Execução Orçamentária
	Prefeitura Municipal de Bujari - AC (Poder Executivo)
	Orçamentos Fiscal e da Seguridade Social
	CNPJ:
	Exercício: 2026
Período de referência: 2º bimestre	

RREO-Anexo 06 | Tabela 6.3 - Demonstrativo dos Resultados Primário e Nominal - Municípios

Cálculo Acima da Linha - Despesas Primárias	Despesa Orçamentária								
	DOTAÇÃO ATUALIZADA	Até o Bimestre / 2026						RESTOS A PAGAR NÃO PROCESSADOS	
		DESPESAS EMPENHADAS	DESPESAS LIQUIDADAS	DESPESAS PAGAS (a)	RESTOS A PAGAR PROCESSADOS PAGOS (b)	LIQUIDADOS	PAGOS (c)		
Cálculo Acima da Linha - Despesas Primárias	-	-	-	-	-	-	-	-	
DESPESAS CORRENTES (EXCETO FONTES RPPS) (XVIII)	65.666.054,00	16.209.454,65	13.537.110,89	13.517.781,24	473.507,73	1.106.817,10	1.106.817,10		
Pessoal e Encargos Sociais	38.288.546,02	9.663.469,02	9.661.469,02	9.644.739,07	111.846,61	229.315,31	229.315,31		
Juros e Encargos da Dívida (XIX)	206.211,50	6.702,90	6.702,90	6.702,90	0,00	0,00	0,00		
Outras Despesas Correntes	27.171.296,48	6.539.282,73	3.868.938,97	3.866.339,27	361.661,12	877.501,79	877.501,79		
DESPESAS PRIMÁRIAS CORRENTES (EXCETO FONTES RPPS) (XX) = (XVIII - XIX)	65.459.842,50	16.202.751,75	13.530.407,99	13.511.078,34	473.507,73	1.106.817,10	1.106.817,10		
DESPESAS PRIMÁRIAS CORRENTES (COM FONTES RPPS) (XXI)	0,00	0,00	0,00	0,00	0,00	0,00	0,00		
DESPESAS NÃO PRIMÁRIAS CORRENTES (COM FONTES RPPS) (XXII)	0,00	0,00	0,00	0,00	0,00	0,00	0,00		
DESPESAS DE CAPITAL (EXCETO FONTES RPPS) (XXIII)	17.278.924,19	658.357,57	205.268,79	203.238,79	733.498,00	1.500.893,76	1.500.893,76		
Investimentos	16.578.924,19	483.854,69	30.765,91	28.735,91	733.498,00	1.500.893,76	1.500.893,76		
Inversões Financeiras	0,00	0,00	0,00	0,00	0,00	0,00	0,00		
Concessão de Empréstimos e Financiamentos (XXIV)	0,00	0,00	0,00	0,00	0,00	0,00	0,00		
Aquisição de Título de Capital já Integralizado (XXV)	0,00	0,00	0,00	0,00	0,00	0,00	0,00		
Aquisição de Título de Crédito (XXVI)	0,00	0,00	0,00	0,00	0,00	0,00	0,00		
Demais Inversões Financeiras	0,00	0,00	0,00	0,00	0,00	0,00	0,00		
Amortização da Dívida (XXVII)	700.000,00	174.502,88	174.502,88	174.502,88	0,00	0,00	0,00		
DESPESAS PRIMÁRIAS DE CAPITAL (EXCETO FONTES RPPS) (XXVIII) = (XXIII - (XXIV + XXV + XXVI + XXVII))	16.578.924,19	483.854,69	30.765,91	28.735,91	733.498,00	1.500.893,76	1.500.893,76		
RESERVA DE CONTINGÊNCIA (XXIX)	517.500,00								
DESPESAS PRIMÁRIAS DE CAPITAL (COM FONTES RPPS) (XXX)	0,00	0,00	0,00	0,00	0,00	0,00	0,00		
DESPESAS NÃO PRIMÁRIAS DE CAPITAL (COM FONTES RPPS) (XXXI)	0,00	0,00	0,00	0,00	0,00	0,00	0,00		
DESPEZA PRIMÁRIA TOTAL (XXXII) = (XX + XXI + XXVIII + XXIX + XXX)	82.556.266,69	16.686.606,44	13.561.173,90	13.539.814,25	1.207.005,73	2.607.710,86	2.607.710,86		
DESPEZA PRIMÁRIA TOTAL (EXCETO FONTES RPPS) (XXXIII) = (XX + XXVIII + XXIX)	82.556.266,69	16.686.606,44	13.561.173,90	13.539.814,25	1.207.005,73	2.607.710,86	2.607.710,86		

 <p>Sistema de Informações Contábeis e Fiscais do Setor Público Brasileiro TESOURO NACIONAL</p>	Relatório Resumido de Execução Orçamentária
	Prefeitura Municipal de Bujari - AC (Poder Executivo)
	Orçamentos Fiscal e da Seguridade Social
	CNPJ:
	Exercício: 2026
Período de referência: 2º bimestre	

RREO-Anexo 06 | Tabela 6.3 - Demonstrativo dos Resultados Primário e Nominal - Municípios

Resultado Primário - Acima da Linha	Até o Bimestre / 2026	
	VALOR	
Resultado Primário - Acima da Linha	-	
RESULTADO PRIMÁRIO (COM RPPS) - Acima da Linha (XXXIV) = (XVIa - (XXXIIa + XXXIIb + XXXIIc))		6.788.496,92
RESULTADO PRIMÁRIO (SEM RPPS) - Acima da Linha (XXXV) = (XVIIa - (XXXIIIa + XXXIIIb + XXXIIIc))		6.788.496,92

RREO-Anexo 06 | Tabela 6.3 - Demonstrativo dos Resultados Primário e Nominal - Municípios

Meta Fiscal para o Resultado Primário	Meta Fixada na LDO	
	VALOR CORRENTE	
Meta Fiscal para o Resultado Primário	-	
Meta fixada no Anexo de Metas Fiscais da LDO para o exercício de referência		862.158,62

RREO-Anexo 06 | Tabela 6.3 - Demonstrativo dos Resultados Primário e Nominal - Municípios

Juros Nominais	Até o Bimestre / 2026	
	VALOR INCORRIDO	
Juros Nominais	-	
Juros, Encargos e Variações Monetárias Ativos (Exceto RPPS) (XXXVI)		1.043.862,04
Juros, Encargos e Variações Monetárias Passivos (Exceto RPPS) (XXXVII)		6.702,90

RREO-Anexo 06 | Tabela 6.3 - Demonstrativo dos Resultados Primário e Nominal - Municípios

Resultado Nominal - Acima da Linha	Até o Bimestre / 2026	
	VALOR	
Resultado Nominal - Acima da Linha	-	
RESULTADO NOMINAL (SEM RPPS) - Acima da Linha (XXXVIII) = XXXV + (XXXVI - XXXVII)		7.825.656,06

RREO-Anexo 06 | Tabela 6.3 - Demonstrativo dos Resultados Primário e Nominal - Municípios

Cálculo Abaixo da Linha - Resultado Nominal	Saldo	
	Em 31/12/2025 (a)	Até o Bimestre 2026 (b)
Cálculo Abaixo da Linha - Resultado Nominal	-	-
DÍVIDA CONSOLIDADA (XXXIX)	3.717.455,97	3.542.953,09
DEDUÇÕES (XL)	13.317.005,95	22.101.045,12
Disponibilidade de Caixa	13.317.005,95	22.101.045,12
Disponibilidade de Caixa Bruta	22.410.718,50	30.083.446,56
(-) Restos a Pagar Processados (XLI)	2.370.472,72	1.163.466,99
(-) Depósitos Restituíveis e Valores Vinculados	6.723.239,83	6.818.934,45
Demais Haveres Financeiros	0,00	0,00
DÍVIDA CONSOLIDADA LÍQUIDA (XLII) = (XXXIX - XL)	-9.599.549,98	-18.558.092,03

RREO-Anexo 06 | Tabela 6.3 - Demonstrativo dos Resultados Primário e Nominal - Municípios


Resultado Nominal - Abaixo da Linha	Até o Bimestre / 2026	
	VALOR	
Resultado Nominal - Abaixo da Linha	-	
RESULTADO NOMINAL (SEM RPPS) - Abaixo da Linha (XLIII) = (XLIIa - XLIIb)		8.958.542,05

RREO-Anexo 06 | Tabela 6.3 - Demonstrativo dos Resultados Primário e Nominal - Municípios

Meta Fiscal para o Resultado Nominal	Meta Fixada na LDO	
	VALOR CORRENTE	
Meta Fiscal para o Resultado Nominal	-	
Meta fixada no Anexo de Metas Fiscais da LDO para o exercício de referência		0,00

RREO-Anexo 06 | Tabela 6.3 - Demonstrativo dos Resultados Primário e Nominal - Municípios

Ajuste Metodológico	Até o Bimestre / 2026	
	VALOR	
Ajuste Metodológico	-	
VARIAÇÃO DO SALDO DE RPP (XLIV) = (XLIIb - XLIIa)		-1.207.005,73
RECEITA DE ALIENAÇÃO DE INVESTIMENTOS PERMANENTES (XLV) = (XI)		0,00
VARIAÇÃO CAMBIAL (XLVI)		0,00
VARIAÇÃO DO SALDO DE PRECATÓRIOS INTEGRANTES DA DC (XLVII)		0,00
VARIAÇÃO DO SALDO DAS DEMAIS OBRIGAÇÕES INTEGRANTES DA DC (XLVIII)		0,00
OUTROS AJUSTES (XLIX)		74.119,74
RESULTADO NOMINAL (SEM RPPS) AJUSTADO - Abaixo da Linha (L) = (XLIII + (XLIV - XLV + XLVI + XLVII + XLVIII) + (XLIX))		7.825.656,06

 <p>Sistema de Informações Contábeis e Fiscais do Setor Público Brasileiro</p> <p>TESOURO NACIONAL</p>	Relatório Resumido de Execução Orçamentária
	Prefeitura Municipal de Bujari - AC (Poder Executivo)
	Orçamentos Fiscal e da Seguridade Social
	CNPJ:
	Exercício: 2026
	Período de referência: 2º bimestre

RREO-Anexo 06 | Tabela 6.3 - Demonstrativo dos Resultados Primário e Nominal - Municípios

Resultado Primário - Abaixo da Linha	Até o Bimestre / 2026	
	VALOR	
Resultado Primário - Abaixo da Linha	-	
RESULTADO PRIMÁRIO (SEM RPPS) - Abaixo da Linha (LI) = (L) - (XXXVI - XXXVII)		6.788.496,92

RREO-Anexo 06 | Tabela 6.3 - Demonstrativo dos Resultados Primário e Nominal - Municípios

Informações Adicionais	PREVISÃO ORÇAMENTÁRIA	
	PREVISÃO ORÇAMENTÁRIA	
Informações Adicionais	-	
SALDO DE EXERCÍCIOS ANTERIORES		200.000,00
Recursos Arrecadados em Exercícios Anteriores - RPPS		0,00
Superávit Financeiro Utilizado para Abertura e Reabertura de Créditos Adicionais		200.000,00
RESERVA ORÇAMENTÁRIA DO RPPS		0,00

RREO-Anexo 06 | Tabela 6.3 - Demonstrativo dos Resultados Primário e Nominal - Municípios

Notas Explicativas	Valores	
	30/04/2026	
Notas Explicativas	-	
Notas Explicativas		



Relatório Resumido de Execução Orçamentária
Prefeitura Municipal de Bujari - AC (Poder Executivo)
Orçamentos Fiscal e da Seguridade Social
CNPJ:
Exercício: 2026
Período de referência: 2º bimestre

RREO-Anexo 07 | Tabela 7.0 - Demonstrativo dos Restos à Pagar por Poder e Órgão - Municípios

Poder/Órgão	Poder/Órgão											Saldo Total L = (e + k)
	RESTOS A PAGAR PROCESSADOS					RESTOS A PAGAR NÃO PROCESSADOS						
	Inscritos					Inscritos						
	Em Exercícios Anteriores (a)	Em 31 de dezembro de 2025 (b)	Pagos (c)	Cancelados (d)	Saldo e = (a + b) - (c + d)	Em Exercícios Anteriores (f)	Em 31 de dezembro de 2025 (g)	Liquidados (h)	Pagos (i)	Cancelados (j)	Saldo k = (f + g) - (i + j)	
RESTOS A PAGAR (EXCETO INTRA-ORÇAMENTÁRIOS) (I)	1.147.629,71	1.226.926,82	1.207.005,73	0,00	1.167.550,80	4.010.689,73	5.236.173,63	2.607.710,86	2.607.710,86	38.358,04	6.600.794,46	7.768.345,26
PODER EXECUTIVO	1.147.629,71	1.226.926,82	1.207.005,73	0,00	1.167.550,80	4.010.689,73	5.236.173,63	2.607.710,86	2.607.710,86	38.358,04	6.600.794,46	7.768.345,26
PODER LEGISLATIVO	0,00	0,00	0,00	0,00	0,00	0,00	0,00	0,00	0,00	0,00	0,00	0,00
Câmara Municipal	0,00	0,00	0,00	0,00	0,00	0,00	0,00	0,00	0,00	0,00	0,00	0,00
Tribunal de Contas do Município	0,00	0,00	0,00	0,00	0,00	0,00	0,00	0,00	0,00	0,00	0,00	0,00
RESTOS A PAGAR (INTRA-ORÇAMENTÁRIOS) (II)	0,00	0,00	0,00	0,00	0,00	0,00	0,00	0,00	0,00	0,00	0,00	0,00
TOTAL (III) = (I + II)	1.147.629,71	1.226.926,82	1.207.005,73	0,00	1.167.550,80	4.010.689,73	5.236.173,63	2.607.710,86	2.607.710,86	38.358,04	6.600.794,46	7.768.345,26

RREO-Anexo 07 | Tabela 7.0 - Demonstrativo dos Restos à Pagar por Poder e Órgão - Municípios

Poder/Órgão - Intra	Poder/Órgão - Intra											Saldo Total L = (e + k)
	RESTOS A PAGAR PROCESSADOS					RESTOS A PAGAR NÃO PROCESSADOS						
	Inscritos					Inscritos						
	Em Exercícios Anteriores (a)	Em 31 de dezembro de 2025 (b)	Pagos (c)	Cancelados (d)	Saldo e = (a + b) - (c + d)	Em Exercícios Anteriores (f)	Em 31 de dezembro de 2025 (g)	Liquidados (h)	Pagos (i)	Cancelados (j)	Saldo k = (f + g) - (i + j)	
RESTOS A PAGAR (INTRA-ORÇAMENTÁRIOS) (II)	0,00	0,00	0,00	0,00	0,00	0,00	0,00	0,00	0,00	0,00	0,00	0,00
PODER EXECUTIVO	0,00	0,00	0,00	0,00	0,00	0,00	0,00	0,00	0,00	0,00	0,00	0,00
PODER LEGISLATIVO	0,00	0,00	0,00	0,00	0,00	0,00	0,00	0,00	0,00	0,00	0,00	0,00
Câmara Municipal	0,00	0,00	0,00	0,00	0,00	0,00	0,00	0,00	0,00	0,00	0,00	0,00
Tribunal de Contas do Município	0,00	0,00	0,00	0,00	0,00	0,00	0,00	0,00	0,00	0,00	0,00	0,00



Relatório Resumido de Execução Orçamentária
Prefeitura Municipal de Bujari - AC (Poder Executivo)
Orçamentos Fiscal e da Seguridade Social
CNPJ:
Exercício: 2026
Período de referência: 2º bimestre

RREO-Anexo 07 | Tabela 7.0 - Demonstrativo dos Restos à Pagar por Poder e Órgão - Municípios

Notas Explicativas	Valores
	30/04/2026
Notas Explicativas	-
Notas Explicativas	

RREO-Anexo 13 | Tabela 13.0 - Demonstrativo das Parcerias Público-Privadas

Impactos das Contratações de PPP	Especificação de PPP	
	SALDO TOTAL EM 31 DE DEZEMBRO DO EXERCÍCIO ANTERIOR	SALDO FINAL ATÉ O BIMESTRE
Impactos das Contratações de PPP	-	-
TOTAL DE ATIVOS		
Ativos Constituídos pela SPE		
TOTAL DE PASSIVOS		
Obrigações decorrentes de Ativos Constituídos pela SPE		
Provisões de PPP		
Outros Passivos		
ATOS POTENCIAIS PASSIVOS		
Obrigações Contratuais		
Riscos não Provisionados		
Garantias Concedidas		
Outros Passivos Contingentes		

 <p>Sistema de Informações Contábeis e Fiscais do Setor Público Brasileiro</p> <p>TESOURO NACIONAL</p>	Relatório Resumido de Execução Orçamentária
	Prefeitura Municipal de Bujari - AC (Poder Executivo)
	Orçamentos Fiscal e da Seguridade Social
	CNPJ:
	Exercício: 2026
	Período de referência: 2º bimestre

RREO-Anexo 13 | Tabela 13.0 - Demonstrativo das Parcerias Público-Privadas | Do Ente Federado, exceto estatais não dependentes - Contratadas (I.1)

Despesas de PPP Do Ente Federado, exceto estatais não dependentes - Contratadas (I.1)	Despesas de PPP										
	EXERCÍCIO ANTERIOR	EXERCÍCIO CORRENTE (EC)	<EC + 1>	<EC + 2>	<EC + 3>	<EC + 4>	<EC + 5>	<EC + 6>	<EC + 7>	<EC + 8>	<EC + 9>

RREO-Anexo 13 | Tabela 13.0 - Demonstrativo das Parcerias Público-Privadas | Do Ente Federado, exceto estatais não dependentes - A Contratar (I.2)

Despesas de PPP Do Ente Federado, exceto estatais não dependentes - A contratar (I.2)	Despesas de PPP										
	EXERCÍCIO ANTERIOR	EXERCÍCIO CORRENTE (EC)	<EC + 1>	<EC + 2>	<EC + 3>	<EC + 4>	<EC + 5>	<EC + 6>	<EC + 7>	<EC + 8>	<EC + 9>

RREO-Anexo 13 | Tabela 13.0 - Demonstrativo das Parcerias Público-Privadas | Das Estatais Não-Dependentes (II.1)


Despesas de PPP das Estatais Não-dependentes - Contratadas (II.1)	Despesas de PPP										
	EXERCÍCIO ANTERIOR	EXERCÍCIO CORRENTE (EC)	<EC + 1>	<EC + 2>	<EC + 3>	<EC + 4>	<EC + 5>	<EC + 6>	<EC + 7>	<EC + 8>	<EC + 9>

RREO-Anexo 13 | Tabela 13.0 - Demonstrativo das Parcerias Público-Privadas | Das Estatais Não Dependentes - A contratar (II.2)

Despesas de PPP das Estatais Não-dependentes - A Contratar (II.2)	Despesas de PPP										
	EXERCÍCIO ANTERIOR	EXERCÍCIO CORRENTE (EC)	<EC + 1>	<EC + 2>	<EC + 3>	<EC + 4>	<EC + 5>	<EC + 6>	<EC + 7>	<EC + 8>	<EC + 9>

RREO-Anexo 13 | Tabela 13.0 - Demonstrativo das Parcerias Público-Privadas

Total das Despesas de PPP	Despesas de PPP										
	EXERCÍCIO ANTERIOR	EXERCÍCIO CORRENTE (EC)	<EC + 1>	<EC + 2>	<EC + 3>	<EC + 4>	<EC + 5>	<EC + 6>	<EC + 7>	<EC + 8>	<EC + 9>
Total das Despesas de PPP	-	-	-	-	-	-	-	-	-	-	-
TOTAL DAS DESPESAS DE PPP DO ENTE FEDERADO (I) = (I.1 + I.2)											
TOTAL DAS DESPESAS DE PPP DAS ESTATAIS NÃO-DEPENDENTES (II) = (II.1 + II.2)											
TOTAL DAS DESPESAS DE PPP (III) = (I + II)											
RECEITA CORRENTE LÍQUIDA (RCL) (IV)											
TOTAL DAS DESPESAS CONSIDERADAS PARA O LIMITE = (I)											
TOTAL DAS DESPESAS CONSIDERADAS PARA O LIMITE / RCL (%) (V) = (I / IV)											

 Sistema de Informações Contábeis e Fiscais do Setor Público Brasileiro TESOURO NACIONAL	Relatório Resumido de Execução Orçamentária
	Prefeitura Municipal de Bujari - AC (Poder Executivo)
	Orçamentos Fiscal e da Seguridade Social
	CNPJ:
	Exercício: 2026
	Período de referência: 2º bimestre

RREO-Anexo 13 | Tabela 13.0 - Demonstrativo das Parcerias Público-Privadas

Notas Explicativas	Valores
	30/04/2026
Notas Explicativas	-
Notas Explicativas	-

RREO-Anexo 14 | Tabela 14.0 - Demonstrativo Simplificado do Relatório Resumido da Execução Orçamentária - Municípios e DF

Balanco Orçamentário	Valores
	Até o Bimestre
Balanco Orçamentário	-
RECEITAS	
Previsão Inicial	81.862.478,19
Previsão Atualizada	81.862.478,19
Receitas Realizadas	25.186.889,80
Déficit Orçamentário	0,00
Saldos de Exercícios Anteriores (Utilizados para Créditos Adicionais)	200.000,00
DESPESAS	
Dotação Inicial	81.862.478,19
Dotação Atualizada	83.462.478,19
Despesas Empenhadas	16.867.812,22
Despesas Liquidadas	13.742.379,68
Despesas Pagas	13.721.020,03
Superávit Orçamentário	11.444.510,12

RREO-Anexo 14 | Tabela 14.0 - Demonstrativo Simplificado do Relatório Resumido da Execução Orçamentária - Municípios e DF

Despesas por Função/Subfunção	Valores
	Até o Bimestre
Despesas por Função/Subfunção	-
Despesas Empenhadas	16.867.812,22
Despesas Liquidadas	13.742.379,68

RREO-Anexo 14 | Tabela 14.0 - Demonstrativo Simplificado do Relatório Resumido da Execução Orçamentária - Municípios e DF

Receita Corrente Líquida - RCL	Valores
	Até o Bimestre
Receita Corrente Líquida - RCL	-
Receita Corrente Líquida	66.764.429,27
Receita Corrente Líquida Ajustada para Cálculo dos Limites de Endividamento	62.447.928,27
Receita Corrente Líquida Ajustada para Cálculo dos Limites da Despesa com Pessoal	61.684.132,68

RREO-Anexo 14 | Tabela 14.0 - Demonstrativo Simplificado do Relatório Resumido da Execução Orçamentária - Municípios e DF

Receitas e Despesas do Regime Próprio de Previdência dos Servidores	Valores
	Até o Bimestre
Receitas e Despesas do Regime Próprio de Previdência dos Servidores	-
Fundo em Capitalização (PLANO PREVIDENCIÁRIO)	
Receitas Previdenciárias Realizadas	0,00
Despesas Previdenciárias Empenhadas	0,00
Despesas Previdenciárias Liquidadas	0,00
Despesas Previdenciárias Pagas	0,00
Resultado Previdenciário	0,00
Fundo em Repartição (PLANO FINANCEIRO)	
Receitas Previdenciárias Realizadas	0,00
Despesas Previdenciárias Empenhadas	0,00
Despesas Previdenciárias Liquidadas	0,00
Despesas Previdenciárias Pagas	0,00
Resultado Previdenciário	0,00

RREO-Anexo 14 | Tabela 14.0 - Demonstrativo Simplificado do Relatório Resumido da Execução Orçamentária - Municípios e DF

Resultados Primário e Nominal	Verificação das Metas dos Resultados Nominal e Primário		
	Meta Fixada no Anexo de Metas Fiscais da LDO (a)	Resultado Apurado até o Bimestre (b)	% em Relação à Meta (b/a)
Resultados Primário e Nominal	-	-	-
RESULTADO PRIMÁRIO (SEM RPPS) - Acima da Linha	862.158,62	6.788.496,92	787,38
RESULTADO NOMINAL (SEM RPPS) - Abaixo da Linha	0,00	8.958.542,05	0,00

RREO-Anexo 14 | Tabela 14.0 - Demonstrativo Simplificado do Relatório Resumido da Execução Orçamentária - Municípios e DF



Relatório Resumido de Execução Orçamentária
Prefeitura Municipal de Bujari - AC (Poder Executivo)
Orçamentos Fiscal e da Seguridade Social
CNPJ:
Exercício: 2026
Período de referência: 2º bimestre

Restos a Pagar por Poder e Ministério Público	Estágios dos Restos a Pagar			
	Inscrição	Cancelamento Até o Bimestre	Pagamento Até o Bimestre	Saldo a Pagar
Restos a Pagar por Poder e Ministério Público	-	-	-	-
RESTOS A PAGAR PROCESSADOS	2.374.556,53	0,00	1.207.005,73	1.167.550,80
Poder Executivo	2.374.556,53	0,00	1.207.005,73	1.167.550,80
Poder Legislativo	0,00	0,00	0,00	0,00
Poder Judiciário				
Ministério Público				
Defensoria Pública				
RESTOS A PAGAR NÃO PROCESSADOS	9.246.863,36	38.358,04	2.607.710,86	6.600.794,46
Poder Executivo	9.246.863,36	38.358,04	2.607.710,86	6.600.794,46
Poder Legislativo	0,00	0,00	0,00	0,00
Poder Judiciário				
Ministério Público				
Defensoria Pública				
TOTAL	11.621.419,89	38.358,04	3.814.716,59	7.768.345,26

RREO-Anexo 14 | Tabela 14.0 - Demonstrativo Simplificado do Relatório Resumido da Execução Orçamentária - Municípios e DF

Despesas com Manutenção e Desenvolvimento do Ensino	Apuração das Despesas com Ensino		
	Valor Apurado Até o Bimestre	Limites Constitucionais Anuais	
		% Mínimo a Aplicar no Exercício	% Aplicado Até o Bimestre
Despesas com Manutenção e Desenvolvimento do Ensino	-	-	-
Mínimo Anual de <18% / 25%> das Receitas de Impostos na Manutenção e Desenvolvimento do Ensino	188.551,06	25,00	1,67
Mínimo Anual de 70% do FUNDEB na Remuneração dos Profissionais da Educação Básica	5.007.104,60	70,00	62,32
Percentual da Complementação da União ao FUNDEB (VAAT) na Educação Infantil (Indicador IEI)	964.953,34	0,00	51,92
Mínimo de 15% da Complementação da União ao FUNDEB (VAAT) em Despesas de Capital	0,00	15,00	0,00

RREO-Anexo 14 | Tabela 14.0 - Demonstrativo Simplificado do Relatório Resumido da Execução Orçamentária - Municípios e DF

Receitas de Operações de Crédito e Despesas de Capital	Apuração das Receitas de Operações de Crédito e Despesas de Capital	
	Valor Apurado no Exercício	Saldo Não Realizado
Receitas de Operações de Crédito e Despesas de Capital	-	-
Receitas de Operações de Crédito	0,00	0,00
Despesa de Capital Líquida	0,00	0,00

RREO-Anexo 14 | Tabela 14.0 - Demonstrativo Simplificado do Relatório Resumido da Execução Orçamentária - Municípios e DF

Projeção Atuarial dos Regimes de Previdência	Exercício de Apuração			
	Exercício	10º Exercício	20º Exercício	35º Exercício
Projeção Atuarial dos Regimes de Previdência	-	-	-	-
Fundo em Capitalização (Plano Previdenciário)				
Receitas Previdenciárias	0,00	0,00	0,00	0,00
Despesas Previdenciárias	0,00	0,00	0,00	0,00
Resultado Previdenciário	0,00	0,00	0,00	0,00
Fundo em Repartição (Plano Financeiro)				
Receitas Previdenciárias	0,00	0,00	0,00	0,00
Despesas Previdenciárias	0,00	0,00	0,00	0,00
Resultado Previdenciário	0,00	0,00	0,00	0,00

RREO-Anexo 14 | Tabela 14.0 - Demonstrativo Simplificado do Relatório Resumido da Execução Orçamentária - Municípios e DF


Receita da Alienação de Ativos e Aplicação dos Recursos	Apuração da Receita da Alienação de Ativos e Aplicação dos Recursos	
	Valor Apurado no Exercício	Saldo a Realizar
Receita da Alienação de Ativos e Aplicação dos Recursos	-	-
Receitas da Alienação de Ativos	0,00	0,00
Aplicação dos Recursos da Alienação de Ativos	0,00	0,00

RREO-Anexo 14 | Tabela 14.0 - Demonstrativo Simplificado do Relatório Resumido da Execução Orçamentária - Municípios e DF

Despesas com Ações e Serviços Públicos de Saúde	Valor Apurado Até o Bimestre	Apuração das Despesas com Saúde	
		Limites Constitucionais Anuais	
		% Mínimo a Aplicar no Exercício	% Aplicado Até o Bimestre
Despesas com Ações e Serviços Públicos de Saúde	-	-	-
Despesas com Ações e Serviços Públicos de Saúde Executadas com Recursos de Impostos	954.308,80	15,00	8,46

RREO-Anexo 14 | Tabela 14.0 - Demonstrativo Simplificado do Relatório Resumido da Execução Orçamentária - Municípios e DF

Despesas de Caráter Continuado Derivadas de PPP	Valor Realizado no Período	
	Valor Apurado no Exercício Corrente	
Despesas de Caráter Continuado Derivadas de PPP	-	-

 <p>Sistema de Informações Contábeis e Fiscais do Setor Público Brasileiro</p> <p>TESOURO NACIONAL</p>	Relatório Resumido de Execução Orçamentária
	Prefeitura Municipal de Bujari - AC (Poder Executivo)
	Orçamentos Fiscal e da Seguridade Social
	CNPJ:
	Exercício: 2026
	Período de referência: 2º bimestre

Despesas de Caráter Continuado Derivadas de PPP	Valor Realizado no Período
	Valor Apurado no Exercício Corrente
Total das Despesas Consideradas para o Limite / RCL (%)	0,00

RREO-Anexo 14 | Tabela 14.0 - Demonstrativo Simplificado do Relatório Resumido da Execução Orçamentária - Municípios e DF

Notas Explicativas	Valores
	30/04/2026
Notas Explicativas	-
Notas Explicativas	

Lista de Assinaturas

Assinatura: 1

Digitally signed by JOAO EDVALDO TELES DE LIMA:03051781215
Date: 2026.05.27 12:58:36 COT
Reason: Perfil: Titular do Poder Executivo
Location: Instituição: Prefeitura Municipal de Bujari - AC

Assinatura: 2**Assinatura: 3****Assinatura: 4****Assinatura: 5****Assinatura: 6**

As assinaturas digitais podem ser verificadas no arquivo PDF.

PREFEITURA MUNICIPAL DE BUJARI
GABINETE DO PREFEITO

PORTARIA/Nº 079 DE 27 DE MAIO DE 2026.

O PREFEITO MUNICIPAL DE BUJARI – AC., no uso de suas atribuições legais, e na forma disposta no Art. 57 da Lei 085 de 20 de dezembro de 1995 – Lei Orgânica.

RESOLVE:

Art. 1º Designar a senhora, DEBORAH MATHIAS ALEXANDRINO, para exercer o cargo de Procuradora-Chefe do Município de Bujari.

Art. 2º Este Decreto entra em vigor na data de sua publicação.

Gabinete do Prefeito Municipal de Bujari/AC, 27 de maio de 2026.

João Edvaldo Teles de Lima
Prefeito Municipal de Bujari

PREFEITURA MUNICIPAL DE BUJARI
GABINETE DO PREFEITO

PORTARIA/Nº 80 DE 27 DE MAIO DE 2026.

O PREFEITO MUNICIPAL DE BUJARI – AC., no uso de suas atribuições legais, e na forma disposta no Art. 57 da Lei 085 de 20 de dezembro de 1995 – Lei Orgânica.

RESOLVE:

Art. 1º Designar a senhora, MARLENIZIA PEREIRA DA SILVA, para responder pela Coordenação do Idoso da Secretaria Municipal de Cidadania e Assistência Social.

Art. 2º Revogar a PORTARIA Nº 027 DE 23 DE JANEIRO DE 2023, da servidora Ilcicleia Lima da Silva Bessa.

Art. 3º Este Decreto entra em vigor na data de sua publicação.

Gabinete do Prefeito Municipal de Bujari/AC, 27 de maio de 2026.

João Edvaldo Teles de Lima
Prefeito Municipal de Bujari

PREFEITURA MUNICIPAL DE BUJARI
GABINETE DO PREFEITO.

PORTARIA/Nº81 DE 27 DE MAIO DE 2026.

O PREFEITO MUNICIPAL DE BUJARI – AC., no uso de suas atribuições legais, e na forma disposta no Art. 57 da Lei 085 de 20 de dezembro de 1995 – Lei Orgânica.

RESOLVE:

Art. 1º Designar o senhor, Gabriel Pereira de Souza Avelino, para responder pela coordenação do Programa BPC na Escola, vinculado à Secretaria Municipal de Cidadania e Assistência Social.

Art. 2º Este Decreto entra em vigor na data de sua publicação.

Gabinete do Prefeito Municipal de Bujari/AC, 27 de maio de 2026.

João Edvaldo Teles de Lima
Prefeito Municipal de Bujari

PREFEITURA MUNICIPAL DE BUJARI
GABINETE DO PREFEITO

PORTARIA/Nº 082 DE 27 DE MAIO DE 2026.

O PREFEITO MUNICIPAL DE BUJARI – AC., no uso de suas atribuições legais, e na forma disposta no Art. 57 da Lei 085 de 20 de dezembro de 1995 – Lei Orgânica.

RESOLVE:

Art. 1º Revogar a PORTARIA/Nº 036 DE 07 DE MARÇO DE 2023, da servidora EDINA ALVES BELÉM, da Coordenadoria da Igualdade Racial.

Art. 2º Este Decreto entra em vigor na data de sua publicação.

GABINETE DO PREFEITO MUNICIPAL DE BUJARI/AC, 27 DE MAIO DE 2026.

João Edvaldo Teles de Lima
Prefeito Municipal

PREFEITURA MUNICIPAL DE BUJARI
GABINETE DO PREFEITO.

PORTARIA/Nº83 DE 27 DE MAIO DE 2026.

O PREFEITO MUNICIPAL DE BUJARI – AC., no uso de suas atribuições legais, e na forma disposta no Art. 57 da Lei 085 de 20 de dezembro de 1995 – Lei Orgânica.

RESOLVE:

Art. 1º Designar a senhora, Ilcicleia Lima da Silva Bessa, para exercer a função de Coordenadora do Centro de Referência de Assistência Social-CRAS.

Art. 2º Revogar a portaria Nº138 de 07 de julho de 2025, da servidora Virna Lins Dávila.

Art. 3º Este Decreto entra em vigor na data de sua publicação.

Gabinete do Prefeito Municipal de Bujari/AC, 27 de maio de 2026.

João Edvaldo Teles de Lima
Prefeito Municipal de Bujari

ESTADO DO ACRE

PREFEITURA MUNICIPAL DE BUJARI

SECRETARIA MUNICIPAL DE SAUDE DE BUJARI

SECRETARA MUNICIPAL DE ADMINISTRAÇÃO E FINANÇAS

EDITAL DE CONVOCAÇÃO 012/2026

A PREFEITURA MUNICIPAL DE BUJARI, Através da Secretaria Municipal de Educação e Secretaria Municipal de Administração e Finanças, CONSIDERANDO, o resultado final do Concurso Público de nº 002/2023, de 10 de julho de 2023, PARA PROVIMENTO DE VAGAS EFETIVAS PARA CARGOS DO QUADRO FUNCIONAL DA PREFEITURA MUNICIPAL DE BUJARI, VISANDO ATENDER AS NECESSIDADES DA SECRETARIA MUNICIPAL DE SAUDE DE BUJARI, homologado pelo Edital de Homologação, de 04 de dezembro de 2023, publicado no Diário Oficial do Estado no dia 05 de dezembro de 2023 de nº 13.666, fls. 82/103; torna pública a convocação para inspeção médica, entrega de documentos dos candidatos a seguir relacionados:

Art. 1º. Convocar, para o quadro de pessoal efetivo do Município, os candidatos a seguir relacionados, para os cargos da Educação municipal, classificados no certame 002/2023, os quais ingressarão nas referências, padrões e/ou classes iniciais das respectivas carreiras:

CARGO: Professor de Educação Fundamental I

Ordem	Classif.	Insc.	Candidato	Vaga PCD
1	25	30853	CARLOS AUGUSTO ALVES DE SOUZA JUNIOR	S

Art. 2º - Os candidatos deverão comparecer ao edifício sede da Prefeitura Municipal de Bujari, sito BR 364 Km 28, nº 900, bairro: Centro, Bujari/AC, CEP 69.926-000, no período de 28 de maio de 2026 a 02 de Junho de 2026, para fins de assinatura da lista de continuidade no presente processo de contratação.

Art. 3º - Os candidatos deverão, posteriormente, providenciar, às suas expensas, os exames a seguir especificados: a) Avaliação cardiológica com ECG (eletrocardiograma) e Raio X de tórax, b) Avaliação Clínica com AST, ALT, Anti HB, Anti HBC, Anti HCV, Glicemia, Colesterol Total, Uréia, Creatinina e, c) Laudo Capacidade Física e Mental emitido por clinico geral.

§ 1º. Após obter todos os laudos médicos nas especialidades supracitadas, o candidato deverá se dirigir à Junta Médica Oficial do Município, que será designada para esta finalidade, localizada na Unidade de Saúde da Família – ESF BUJARI (da Baixada), situada na rua Begônia, 50, bairro: Raimundo Leão, Bujari/AC (próximo a parada final do ônibus de Bujari), no dia 12 de junho de 2026, no horário de 8:00h às 9:00h. Os candidatos convocados deverão comparecer munidos de todos os laudos/exames exigidos, que deverão estar acondicionados em envelopes com o nome do candidato e o cargo.

§ 2º. O candidato deverá comparecer para inspeção médica, munido de documento de identificação original, sendo assim considerados para esta finalidade carteiras expedidas pelos Comandos Militares, pelas Secretarias de Segurança Pública, pelos Institutos de Identificação e pelos Corpos de Bombeiros Militares; carteiras expedidas pelos órgãos fiscalizadores de exercício profissional (ordens, conselhos e outros); Passaporte Brasileiro; Certificado de Reservista; carteiras funcionais do Ministério Público; carteiras funcionais expedidas por órgão público que, por lei federal, valham como identidade; Carteira de Trabalho; Carteira Nacional de Habilitação, de acordo com modelo aprovado pelo artigo 159, da Lei nº 9.503, de 23 de setembro de 1997

§ 3º. Por ocasião da inspeção médica, poderão ser solicitados novos exames, se necessários, para a conclusão do diagnóstico. Após a análise dos laudos comprobatórios, poderá ser emitido o Atestado de Sanidade e Capacidade Física e Mental do candidato. Caso o candidato deixe de entregar algum laudo médico não apresente outros exames solicitados pela inspeção médica oficial, não fará jus ao atestado de sanidade e capacidade física e mental, não sendo permitido a entrega, tampouco o recebimento de exames médicos fora do prazo estabelecido neste Edital.

Art. 4º - Superada a fase de inspeção médica, será publicada no diário oficial do estado a relação dos candidatos considerados aptos. Os candidatos aprovados deverão comparecer à Secretaria Municipal de Administração e Finanças, situada na BR 364 Km 28 nº 900, bairro: Centro, para apresentarem, conforme o caso, em original e cópia autenticada em cartório, os seguintes documentos, em original e cópia: a) 1 (uma) foto 3x4 recente; b) Carteira de Identidade; c) CPF (original); d) Título Eleitoral; e) Certidão de que está quite com a Justiça Eleitoral (original); f) Certificado de Reservista (para homens); g) PIS ou PASEP, no caso de já ter sido empregado; h) Carteira de Trabalho (original) e 1 (uma) cópia (página com foto, qualificação civil e páginas de contratos); i) Última declaração do IRPF (Imposto de Renda de Pessoa Física) ou declaração de regularidade do CPF, junto à Receita Federal; j) Diploma de Conclusão de Nível conforme exigência requerida para o cargo, expedido por instituição reconhecida pelo Ministério da Educação; k) Comprovante de Endereço atualizado (conta de luz, telefone, contrato de aluguel, cartão de crédito ou outros); l) Declaração que responde ou não a inquérito policial e a processo administrativo disciplinar (modelo disponível no site www.bujari.ac.gov.br/concursos e na Secretaria municipal de Administração e Finanças); m) Carteira de classe profissional emitido por órgãos ou conselhos de classe profissional que comprove que um profissional está apto a exercer sua profissão; n) Declaração de Acumulação de Cargo, Emprego ou Função Pública, participação em gerência ou administração de empresa privada, de sociedade civil ou exercício

do comércio, exceto na qualidade de acionista, cotista ou comanditário (modelo disponível no site www.bujari.ac.gov.br/concursos e na Secretaria municipal de Administração de Finanças) e o) Declaração de Dependentes (modelo disponível no site www.bujari.ac.gov.br/concursos).

Parágrafo único. O candidato que deixar de apresentar qualquer dos documentos elencados neste artigo, será considerado inapto para investidura no cargo.

Art. 5º - Este decreto entra em vigor nesta data, revogadas todas as disposições em contrário.

Bujari – AC, 26 de maio de 2026.

João Edvaldo Teles de Lima
Prefeito de Bujari
Maria Odete do Vale Leal
Secretário Municipal de Educação
Jeamerson Faria Gomes
Secretário de Administração e Finanças

ESTADO DO ACRE
PREFEITURA MUNICIPAL DE BUJARI
SECRETARIA MUNICIPAL DE EDUCAÇÃO

EDITAL DE CONVOCAÇÃO/PSS Nº 002/2026
REFERENTE AO PROCESSO SELETIVO SIMPLIFICADO – EDITAL Nº 01/2025

A Secretária de Educação do Município de Bujari-AC, senhora MARIA ODETE DO VALE LEAL, no uso de suas atribuições legais e com fundamento no excepcional interesse público, TORNA PÚBLICA a CONVOCAÇÃO referente ao Processo Seletivo Simplificado regido pelo Edital nº 01/2025 e seus anexos, destinado à contratação temporária de equipe multidisciplinar por análise de currículo.

CANDIDATA: ANGELA MARIA CHAVES SOUZA

CARGO: Assistente Social – 40h

CLASSIFICAÇÃO: 4ª colocada (Cadastro de Reserva)

PONTUAÇÃO: 31 pontos

A candidata deverá comparecer ao edifício sede da Secretaria Municipal de Educação de Bujari, sito à rua Expedito Pereira de Souza, nº 1241, bairro: Ruy Lino, Bujari/AC, no período de 28 de maio a 02 de junho de 2026 para fins de contratação, com a documentação a seguir relacionada, em original e cópia autenticada em cartório, os seguintes documentos:

- 1 (uma) foto 3x4 recente;
- Carteira de Identidade (original) e 1 (uma) cópia;
- CPF (original) e 1 (uma) cópia;
- Título Eleitoral (original) e 1 (uma) cópia;
- Certidão de que está quite com a Justiça Eleitoral (original);
- Certificado de Reservista (original) e 1 (uma) cópia (para homens);
- PIS ou PASEP (original) e 1 (uma) cópia, no caso de já ter sido empregado;
- Carteira de Trabalho (original) e 1 (uma) cópia (página com foto, qualificação civil e páginas de contratos);
- Diploma de Conclusão de Nível Superior (conforme exigência requerida para o cargo), expedido por instituição reconhecida pelo Ministério da Educação, (original) e 1 (uma) cópia;
- Comprovante de Endereço atualizado (conta de luz, telefone, contrato de aluguel, cartão de crédito ou outros (original) e 1 (uma) cópia
- Declaração de Acumulação de Cargo, Emprego ou Função Pública, participação em gerência ou administração de empresa privada, de sociedade civil ou exercício do comércio, exceto na qualidade de acionista, cotista ou comanditário (modelo disponível no site www.bujari.ac.gov.br/concursos e na Secretaria municipal de Administração de Finanças) e
- Declaração de Dependentes (modelo disponível no site www.bujari.ac.gov.br/concursos).

Parágrafo único. O candidato que deixar de apresentar qualquer dos documentos elencados neste artigo, será considerado inapto para investidura no cargo.

Bujari – AC, 25 de maio de 2026

JOÃO EDVALDO TELES DE LIMA
Prefeito Municipal
MARIA ODETE DO VALE LEAL
Secretária Municipal de Educação
Dec. 035/2025

ESTADO DO ACRE
PREFEITURA MUNICIPAL DO BUJARI

AVISO DE LICITAÇÃO
PREGÃO ELETRÔNICO SRP Nº. 005/2025 – CPL/PMBJ
A COMISSÃO PERMANENTE DE LICITAÇÃO - CPL, comunica aos interes-

sados sobre a abertura do Pregão Eletrônico SRP N.º 005/2025, contratação de Pessoa Jurídica para Registro de Preços para aquisição de material de consumo do tipo camisas, calças, coletes, máscaras, chapéus e demais materiais têxteis personalizados visando atender as demandas das Secretarias municipais de Administração, Educação, Saúde, Obras, Cultura e Assistência Social da Prefeitura Municipal do Bujari/AC.

Abertura será dia 10/06/2025 às 10h00min (horário de Brasília).

Comunicamos ainda, que as datas de retiradas do Edital serão do dia 28/05/2025 à 10/06/2025, através do endereço eletrônico: prefeiturabujari.cpl@gmail.com; www.licitanet.com.br ou na Rua Expedito Pereira de Souza, Nº 1.241, Bairro Centro, CEP 69.926-000 – Bujari-AC.

Horário: 8:00hs às 14:00hs conforme preâmbulo no Edital.

Bujari-AC, 26 de maio de 2026.

Laécio Pereira Maciel – Pregoeiro

ESTADO DO ACRE
PREFEITURA MUNICIPAL DE BUJARI

Extrato de Termo Aditivo ao Contrato 016/2025;
Nº do Termo Aditivo: 1º (primeiro) Termo Aditivo de Valor;
Modalidade: Pregão Eletrônico Nº 02/2024
Processo Administrativo Nº 2024.03.011.
Partes: Prefeitura Municipal de Bujari e FUTURE VIAGENS E TURISMO LTDA.

Objeto do Contrato: Constitui objeto deste Contrato a contratação de pessoa jurídica para, sob demanda, prestar serviços de agenciamento de viagens incluindo emissão de passagens aéreas nacionais, internacionais e intermunicipais etendendo as necessidades da Prefeitura Municipal de Bujari/AC.

Objeto do Aditamento: Acréscimo de Valor de 25% sob o valor do Contrato Original, que ficara no valor acrescido de 11.250,00 (Onze Mil, duzentos e cinquenta reais).

Amparo Legal: Lei nº 14.133.

Data Assinatura: 27/05/2026

Signatários: Pelo contratante João Edvaldo Teles de Lima – Prefeito Municipal e pela contratada Lucas Coelho de Souza.

CRUZEIRO DO SUL

LEI Nº 1.076, DE 22 DE MAIO DE 2026.

ALTERA O ART. 1º DA LEI MUNICIPAL Nº 983, DE 19 DE SETEMBRO DE 2023, QUE DENOMINA O PRÉDIO PÚBLICO LOCALIZADO NA RUA DO PORTO, NO MUNICÍPIO DE CRUZEIRO DO SUL, E DÁ OUTRAS PROVIDÊNCIAS.

O PREFEITO MUNICIPAL DE CRUZEIRO DO SUL – ACRE, no uso das atribuições legais conferidas pelo art. 64 da Lei Orgânica do Município de Cruzeiro do Sul – Acre, FAÇO SABER que o Plenário Municipal de Cruzeiro do Sul/AC aprovou e eu sanciono a seguinte Lei:

Art. 1º O art. 1º da Lei Municipal nº 983, de 19 de setembro de 2023, passa a vigorar com a seguinte redação: “Fica denominado CENTRO COMERCIAL JOSÉ ALVES DE SOUZA – ZECA VALDOMIRO, o prédio público localizado na Rua do Porto, no Município de Cruzeiro do Sul – AC”.

Art. 2º Permanecem inalteradas as demais disposições da Lei nº 983/2023.

Art. 3º A alteração da nomenclatura não implica mudança na finalidade pública do imóvel, nem interfere em permissões, concessões ou contratos administrativos vigentes.

Art. 4º Compete ao Poder Executivo Municipal providenciar a substituição da placa de identificação de que trata esta Lei.

Art. 5º Esta Lei entra em vigor na data de sua publicação.

GABINETE DO PREFEITO MUNICIPAL DE CRUZEIRO DO SUL,
ESTADO DO ACRE, DE 22 DE MAIO DE 2026.

José de Souza Lima
Prefeito Municipal

EPITACIOLÂNDIA

Portaria Nº 694, de 27 de maio de 2026

“Dispõe sobre Concessão de Diárias”.

O Prefeito Municipal de Epitaciolândia - AC, SÉRGIO MESQUITA DE CASTRO, no uso de suas atribuições previstas no Art. 85, inciso VI da Lei Orgânica do Município.

R E S O L V E:

Art. 1º - Conceder 01 (Uma) diária para o(a) servidor(a) Sérgio Mesquita de Castro, Cargo ou Função: Prefeito. O(a) referido(a) participará de uma agenda institucional na AMAC, em Rio Branco - Ac, no dia 27 de maio de 2027.